

Magia com Dragões

Manual prático completo da Magia Draconiana



Sblandiano J. Macri.

Magia com Dragões:

Manual Prático completo da Magia Draconiana.

Sblandiano J. Macri

2012.

Magia com Dragões:

Manual Prático completo da Magia Draconiana.

Sblandiano J. Macri

2012.

Índice

Capítulo 1 – O que é Magia com Dragões.....	3
Capítulo 2 – Passos Iniciais:	6
Capítulo 3 – Método para descobrir o nome do seu Dragão:.....	9
Capítulo 4 – Instrumentos Mágicos.	12
Capítulo 5 – Símbolos Mágicos da Magia com Dragões:.....	15
Capítulo 6 – Como preparar e Consagrar seus Objetos Mágicos:.....	17
Capítulo 7 – Conhecendo os Pontos Cardeais, os Elementos e Dragões Correspondentes:	22
Capítulo 8 – Abertura dos Portais: A Chave da Espiral.....	27
Capítulo 9 – Ritual de Encantamento da Orbe Mágica:.....	28
Capítulo 10 – As Regras dos Dragões.....	30
Capítulo 11 – Dragões das Esferas Planetárias:	31
Capítulo 12 – Dragões Regentes dos Dias da Semana:	37
Capítulo 13 – A Alquimia dos Dragões.	38
Capítulo 14 – Ervas para os Dragões dos Quatro Portais.....	42
Capítulo 15 – Tabela Planetária de Dias e Horas:	43
Capítulo 16 – Cores na Magia com Dragões.	44
Capítulo 17 – Magias e Rituais com Dragões.	45
Capítulo 18 – Runas dos Dragões: Alfabeto Mágico.	68
Capítulo 19 – Oráculos com Dragões.	72
Capítulo 20 – Magia Gestual.	75
Capítulo 21 – Pantáculos Sagrados.	76
Capítulo 22 – Palavras Finais.....	91
Bibliografia:	92

Em meio a minha primeira turma do curso sobre Magia com Dragões, alguma coisa andava a perturbar minha mente. Por volta da produção da terceira aula, havia acabado de terminar o material, revisado tudo e preparado para fazer a vídeo aula no dia seguinte, deitei-me para dormir, afinal já passava da uma da manhã, com a mesma sensação de incômodo mental. Pela minha surpresa fui acordado no meio da madrugada por eles. Os Dragões estavam me apressando por demais o termino das aulas para que eu pudesse fazer outro trabalho. Em meio a primeira turma do curso, se já não bastasse minha primeira filha em reta final para seu nascimento, os trabalhos cotidianos e atendimentos, agora me aparece mais um!

Quem possui um contato mais estreito com esta egrégora sabe que por muitas vezes, nossos amigos Dragões não possuem muita paciência. Não gostam do descompromisso, arrogância, muito menos preguiça! E lá estava eu novamente, perdido entre o sono, excesso de trabalho, preocupação com minha bebê e mais um “cutucãozinho” do reino dos Dragões. Foi quando questionei o pedido. Este Dragão que me visitara a noite já é bem conhecido meu, é o horário preferido dele, a madrugada! Olhei bem a ele e questionei sem medo! Não quero mais um excesso! Foi então que ele gargalhou muito. Contou-me que na verdade todos os meus trabalhos estavam sendo assessorados por muitas entidades do reino dos Dragões, e quem deveria reclamar eram eles por estar auxiliando um preguiçoso!

É, foi uma puxada de orelha esperta essa... Me tirou do meu estado de sonolência de uma forma brilhante e bem humorada. Foi então que ele me explicou da importância dos pedidos e de todo o auxílio que estou recebendo. Os trabalhos não são “meus”, mas sim Deles. Eu deveria apenas montar todo o material neste reino humano.

Foi assim que este livro deu seu primeiro passo a sua existência. De um susto durante a madrugada.

Aproveite a leitura e seja bem acompanhado por nossos amigos Dragões!

Capítulo 1 – O que é Magia com Dragões.

Há muitos séculos existiam muitos praticantes de magia, das mais variadas formas, cultuando diferentes panteões e energias. Com o advento e liderança de algumas religiões preconceituosas, essas práticas foram perdidas pelo tempo. Seus praticantes e líderes, em sua maioria, foram mortos de forma terrível, fazendo com que tais mortes fossem motivos suficientes que nenhuma prática “mágica” fosse mais utilizada. Porém muito do que se praticava e se cultuava nessa época sobreviveu em livros (Grimórios Antigos), e pessoas que continuaram a praticar secretamente, passando seu legado e conhecimento de geração em geração.

A Magia com Dragões também participou desse trecho triste da história da humanidade, porém de formas diferentes.

A prática com a egrégora dos Dragões provém de um tempo muito antes da chamada “Magia Cerimonial” ou dos títulos de magia onde se enquadram em boa e má, ou branca e negra, verde e vermelha, etc. Vamos viajar muito mais adentro nessa linha do tempo, onde seres que hoje são considerados fantásticos, na verdade, faziam parte do cotidiano do ser humano. É neste ponto onde nos encontramos com os Dragões.

Nestes tempos inenunciáveis, tanto Magos quanto pessoas comuns tinham um contato mais acirrado com essas entidades. Chamo-as de Entidades aqui neste trabalho, para diferenciar de simples animais ou criaturas da literatura fantástica. São entidades, pois são seres dotados de espiritualidade e inteligência acima da conhecida em nosso mundo humano.

A aproximação dos Dragões aos seres humanos se deve ao fato de que tais entidades notaram uma grande capacidade mágica na humanidade. Além de possuímos a capacidade de aprendizado muito maior do que outras criaturas que habitam nossa dimensão. A alma humana, além de dotada de livre arbítrio, possuía uma ligação muito forte com a Magia. É neste ponto que nos igualamos aos nossos irmãos Dragões. Porém, nossa maior riqueza (livre arbítrio) também é nossa maior fraqueza! A raça humana, como haveria de ser, foi evoluindo de forma lenta, porém muitas características que nossos irmãos Dragões abominam foram surgindo. Mentiras, Guerras, Falsidades, entre outras, foram afastando nossos queridos Dragões de nossa dimensão. E com isso, todo o aprendizado mágico foi se perdendo com o tempo.

Houveram Dragões que permaneceram tão ligados aos seus irmãos de alma, humanos, que não conseguiram se desligar desse mundo, tornando-se criaturas

grotescas, assim como seu amigo humano. Hoje tais Dragões são conhecidos como os “Dragões do Umbral”, e você definitivamente não iria gostar de se deparar com um.

Humanos que continuaram suas práticas mágicas com o auxílio dos Dragões, porém agora, contaminados de uma energia ruim, foram pegos pelo tempo e o preconceito religioso. A inquisição, que de “santa” não tem nada, é um bom exemplo disso. Junto com a morte desses humanos, seus Dragões foram lançados na escuridão, para que talvez um dia, possam voltar a evoluir rumo à luz novamente.

A alguns anos a figura do Dragão está voltando a povoar o “imaginário” da humanidade. Figuras de resina enfeitam vitrines de lojas especializadas em produtos esotéricos, Filmes e Livros com o tema também estão entre os mais procurados. Isso tem explicação no fato de que nós humanos estamos sendo novamente observados por eles. Nunca a humanidade precisou tanto de auxílio quanto hoje. Após milênios afastados, nossos irmãos Dragões estão abrindo novamente os portais entre o nosso mundo e o deles, para quem sabe um dia, estarmos lado a lado novamente. Já existem relatos de muitos praticantes de alguma vertente mágica, observarem ou sentirem a presença desses seres Dracônicos durante seus ritos. E mais! Há observações estudadas pela Criptozoologia, onde notamos aparições de Dragões! Um conhecido ser, envolto em muitos mistérios é um belo exemplo disso. O Monstro do Lago Ness, ou como é conhecido popularmente, Nessie. Há naquela região do lago, um portal onde Nessie (um Dragão da Água) pode acessar livremente de tempos em tempos, podendo passar para o nosso mundo sem ele mesmo perceber.

Está mais do que provado que a figura de um Dragão, além de bela, guarda muitos segredos e mistérios. Sua biologia mágica também foi estudada por magos no passado. Contam algumas lendas que o sangue de dragão pode lhe tornar imortal! Se um cavaleiro fosse ferido mortalmente em batalha e um Dragão aceitasse compartilhar sua vida com ele, poderia oferecer seu coração ao Cavaleiro e assim, ambos compartilhariam da mesma vida. Se um dos dois morresse ou fosse atingido por algum mal, o outro também sucumbiria a ele. A Dracônia, pedra que normalmente um Dragão carrega em sua cabeça ou testa, também guarda muitos poderes mágicos! A Dracônia também pode ser vista como um chifre especial no lugar da pedra ou cristal.

Há de se saber antes de qualquer pratica mágica com os Dragões é que eles possuem uma personalidade muito forte. Não possuem muita paciência com pessoas sem caráter, mentirosas e preguiçosas. Seus objetos mágicos e altares devem ser confeccionados especificamente para esta pratica mágica e dificilmente vão gostar de dividir um objeto ou espaço sagrado para outras praticas mágicas. É muito importante saber que todo objeto mágico dedicado a essa egrégora deve possuir alguma característica de Dragão. No capítulo dedicado a instrumentos mágicos vou explicar melhor e com mais detalhes.

A prática mágica com os Dragões deve se iniciar com meditações onde inicialmente você terá contato com o reino onde eles vivem. Terá contato também com a entidade TIAMAT, a Mãe Dragão. Tiamat é a Deusa Dragão e todos eles são

protegidos e abençoados por ela. Não será possível uma prática mágica com Dragões sem especificamente um Dragão, certo? Então, além do contato com Tiamat, deverá ter também um contato com um Dragão que espontaneamente ofereça sua ajuda, acreditando que você valha a pena, e para isso você deve prestar atenção em todo o seu comportamento, seja lá onde você estiver, pois lá estará ele (seu Dragão auxiliar) observando se você tem realmente uma personalidade boa! Fique muito atento a este detalhe pois uma vez perdida a oportunidade de conquistar a confiança de um Dragão, dificilmente você terá outra chance!

O que de fato é a MAGIA COM DRAGÕES. Esta é uma pergunta onde cada indivíduo poderá responder a si mesmo durante o processo de aprendizagem e contato com os Dragões. Muitas pessoas possuem questões mais mesquinhas ao praticar magia, outras nem tanto. O motivo pelo qual pratica uma arte mágica marcará definitivamente com que tipo de Dragão terá mais afinidade, os mais ou menos evoluídos. Se você está iniciando sua prática mágica com a intenção de obter favores mesquinhos dos nossos irmãos Dragões, esqueça! Esta não é sua prática mágica, e já alerta para o detalhe de que os Dragões podem ser extremamente perigosos a ti, fique afastado desta magia! Mas, caso você esteja curioso em saber que tipo de evolução poderá obter, quais conhecimentos aprender, talvez este seja um bom começo para adentrar este reino mágico dos Dragões. Nunca, de forma alguma, peça algo a um Dragão! Primeiramente conquiste sua amizade, carinho e confiança. Faça oferendas em seu altar! Crie um vínculo com essas energias... Desenhe-os, espalhe suas imagens pela casa e para outras pessoas... Faça-os “vivos” novamente em nosso reino, só assim poderá obter uma resposta satisfatória em seus objetivos mágicos. Ofereça primeiro, antes de ganhar algo em troca.

Estas são informações importantes para quem está se iniciando nesta prática mágica. Adentrando mais este livro, outras informações serão passadas e no seu término, se você estiver seguindo todas as precauções de forma correta, com certeza estará apto a praticar esta bela e forte prática de magia.

Capítulo 2 – Passos Iniciais:

Quem acompanha meu trabalho desde o curso de Magia com Dragões, sabe da importância e de uma certa dificuldade desses primeiros passos. Como dito no capítulo anterior, antes de qualquer atividade prática devemos entrar em contato com o reino dos Dragões, através de Tiamat (A Dragoneza) e após este contato, entrarmos em contato com nosso Dragão Auxiliar.

No curso passei alguns vídeos com meditações prontas. Como para muitos ficou difícil cursá-lo e para que não fiquem em desvantagem, recomendo que gravem (gravador em no próprio computador) em voz alta a sequência de meditações que passo a seguir. Caso não tenha como gravar, leia atentamente as sequências de meditações que passo, entenda o máximo possível suas palavras em seguida encontre um lugar agradável e confortável para fazer suas meditações. Recomendo também que não avance nesta prática mágica enquanto não obtiver respostas favoráveis nas meditações.

MEDITAÇÃO I:

Deite-se confortavelmente. Relaxe seus ombros... Os braços... Cabeça... Pescoço... Respire profundamente...

Sinta suas pernas pesadas, relaxadas em contato com o solo.

Inspire profundamente e diga:

“DRACONIS... DRACONIS... DRACONIS...”

Assim que se sentir relaxado e leve, perceba que seu corpo vai sendo puxado por um túnel mágico... E cada vez mais rápido, você vai passando por entre estrelas, planetas e Galáxias Longínquas...

Ao final deste túnel, como um clarão de luz, você percebe que está deitado em um gramado delicioso... Ao seu redor você escuta o canto dos pássaros e o vento balançando as folhas das árvores.

Levante-se e caminhe-se em direção a uma formação rochosa logo adiante. Ali no meio de algumas pedras se encontra um Cristal Mágico.

Ele emite um leve brilho azulado que de uma forma mágica, lhe atrai mais para perto dele.

Você se aproxima, senta-se confortavelmente a frente do belo cristal e o toca. Neste momento, em sua mente, você escuta uma bela voz a lhe falar.

Seja bem vindo ao Reino dos Dragões, neste momento irei lhe enviar até Tiamat, a Mãe de todos os Dragões e Deusa deste mundo. Você fecha seus olhos e quando os abre, encontra-se diante da Gloriosa Mãe dos Dragões, Tiamat.

Apresente-se a ela neste momento.

Pergunte o que fazer para ser bem vindo ao reino de Tiamat. Escute atentamente o que ela tem a lhe responder.

O que mais necessitar perguntar, este é o momento de o fazer... Faça suas perguntas e espere pelas respostas de forma paciente. Caso não entenda o que lhe for dito de início, não se preocupe, haverá tempo para meditar mais vezes com este encontro com Tiamat.

Quando já tiver finalizado seu encontro com a Deusa Dragão, feche os olhos e sinta o Cristal Mágico lhe envolver em uma linda luz azul. Esta luz lhe enviará através do túnel de volta ao seu corpo.

Sinta-se sugado por este túnel de Luz, passando novamente pelas Galáxias, Estrelas e Planetas... e ao seu final, em uma explosão de luz, veja-se de volta ao seu corpo.

Movimente seus membros bem devagar... respire fundo!

Abra seus olhos...

MEDITAÇÃO II:

Deite-se confortavelmente. Relaxe todos os seus membros... sinta seu corpo pesado contra o solo...

Inspire profundamente e diga: DRACONIS – DRACONIS – DRACONIS.

Imagine-se sendo sugado por um túnel de luz... Transportando-lhe em uma incrível velocidade por entre estrelas, planetas e galáxias longínquas...

O túnel termina em uma explosão de luz que ofusca seus olhos... Quando os abre percebe que está no reino dos dragões, deitado em um confortável gramado.

Levante-se e observe tudo a sua volta... Logo a sua direita encontra-se a entrada de uma caverna muito escura.

Você sente uma vontade incontrolável de adentrar o lugar e sem perceber, rumo para dentro da caverna.

Já dentro da caverna você escuta seus passos ecoarem por entre as rochas e paredes da caverna, enquanto a luz da entrada vai ficando cada vez mais longe e fraca...

Caminhando cada vez mais fundo dentro da terra, você encontra um grande salão de rochas... Este local é iluminado por cristais azuis, deixando o ambiente em uma penumbra confortável.

Quando se familiariza com o local, percebe que por trás de uma grande rocha de formato arredondado, por entre as sombras, existe uma criatura.

Quem está ali?

Você se aproxima e percebe uma longa cauda sendo iluminada por entre as pedras. Ali se encontra um Dragão!

Aos poucos ele vai se mostrando... sua cauda... suas patas... asas... corpo.. e por último sua face...

Como é este Dragão? Sua cor, escamas, chifres e asas...

Existe algum detalhe em seu corpo?

Este Dragão irá auxiliar-te nos passos iniciais da Magia com Dragões, converse com ele...

Pergunte o que precisar e aguarde com paciência pelas respostas.

Ele possui nome?

Familiarize-se com ele...

Em seguida despeça-se cordialmente agradecendo por ter se mostrado a você...

Caminhe em retorno a entrada da caverna... vá caminhando por toda a extensão de entrada dessa Caverna...

Quando se aproxima da saída da caverna, seus olhos são surpreendidos por uma explosão de luz...

Quando abre os olhos percebe que está de volta ao seu corpo.

Faça movimentos lentos com suas mãos, braços e pernas... Inspire profundamente e expire lentamente...

Capítulo 3 – Método para descobrir o nome do seu Dragão:

Quando necessitar de uma ajudinha para descobrir o nome do seu Dragão, poderemos utilizar um dos oráculos mais utilizados nos dias de hoje, o Tarot.

Talvez você esteja se perguntando, mas como o Tarot poderia me auxiliar nisso?

Pode parecer uma utilização muito “vaga”, mas vejamos como é o processo.

Sabemos que nossa dimensão é muito restrita, diferente de muitas outras dimensões. Sentimos por diversas vezes a necessidade de nomear coisas para que possamos entender melhor sobre aquilo. O Tarot pode nos auxiliar neste processo, já que receber o nome diretamente do seu Dragão pode ser uma tarefa difícil inicialmente.

Isso quer dizer que os Dragões só terão estes nomes que eu encontrar com esse método?

Absolutamente Não! Mas vai lhe facilitar muito em seus primeiros passos. Garanto!

Eu mesmo, no início de minha jornada com os Dragões, obtive auxílio de um deles, que inicialmente se apresentou com um nome, depois de algum tempo descobri que na verdade aquele não era o seu nome verdadeiro. Porém ele o utilizava em contatos comigo, pois naquele momento eu não sabia compreender e aceitar seu verdadeiro nome. Isso pode acontecer também com você.

Vamos ao método.

Com o seu Tarot em mãos, passe suas cartas entre as chamas de uma vela branca e repita:

Tiamat, peço sua permissão para saber o nome do Dragão que agora me acompanha. Amigo do Reino dos Dragões, se for de seu gosto, revele-me seu nome para que possamos ser amigos hoje e sempre.

Embaralhe suas cartas, corte em três e una-as novamente. Descarte as sete primeiras cartas e puxe três de qualquer lugar do baralho. Por essas três cartas você pode descobrir o nome do seu Dragão.

Suponhamos que as três cartas que tenham saído sejam: Rei de Copas, Rei de Espadas e Sete de Copas. Pela tabela teremos o seguinte:

Rei de Copas – MUR.

Rei de Espadas – LI

Sete de Copas – KE

MURLIKE seria o nome do Dragão em questão. Poderiam ser também Likemur ou alguma outra variação. Talvez o nome seja apenas uma aproximação do verdadeiro nome e o Dragão lhe vá dar alguns palpites para seu auxílio. Você pode também utilizar o pêndulo para encontrar a forma correta do nome.

Segue a tabela das cartas e respectivos fonemas:

- Arcanos Maiores -

CARTA	SÍLABA
O Mago	Shal
Sacerdotiza	Shan
A Imperatriz	Jan
O Imperador	Shi
O Papa	Ran
Os Enamorados	Shar
O Carro	San
A Força	The
O Hermitão	Kam
A Roda da Fortuna	Tan
O Enforcado	Ken
A Justiça	Sher
A Morte	Sha
A Temperança	Nen
O Diabo	Ian
A Torre	She
A Estrela	Oma
A Lua	Aur

O Sol	Dia
O Julgamento	Tho
O Mundo	Tho
O Louco	Ria

- Arcanos Menores -

PAUS		COPAS		ESPADAS		OUROS	
Ás	Ba	Ás	Be	Ás	As	Ás	Co
2	Ca	2	Ce	2	Di	2	Do
3	Da	3	De	3	Ta	3	Go
4	Fa	4	Ge	4	Hi	4	Io
5	Ga	5	He	5	Va	5	No
6	Ha	6	Je	6	Mi	6	Po
7	ja	7	Ke	7	Ni	7	So
8	Ka	8	Lê	8	Pi	8	To
9	Ia	9	Me	9	Ri	9	Yo
10	Ma	10	Ne	10	Si	10	Tha
Pagem	Na	Pagem	Te	Pagem	Ti	Pagem	Ram
Valete	Pa	Valete	Ve	Valete	Bi	Valete	Thi
Dama	Ra	Dama	Na	Dama	Fi	Dama	Lyn
Rei	El	Rei	Mur	Rei	Li	Rei	ar

Capítulo 4 – Instrumentos Mágicos.

Os Instrumentos Mágicos são os objetos utilizados por todo praticante em sua atuação mágica. Não há necessidade de se possuir todos, utilize sua intuição e veja o que realmente vai precisar na sua prática. Escute seus amigos Dragões e veja o que é melhor a ti. A intuição vai auxiliar muito nessa questão. Lembrando que todo e qualquer material dedicado a este tipo de magia deve possuir características dos próprios Dragões e serem utilizados somente para esta forma de magia.

Vamos começar explicando um pouco sobre o Altar. Os Dragões são criaturas adoráveis, embora de difícil contato, pois seu mundo está muito afastado do nosso, porém possuem portais para chegarem rapidamente por aqui. Além desse detalhe, nossos amigos Dragões possuem uma personalidade muito forte como já explicamos anteriormente. Notamos isso também com relação ao Altar dessa prática mágica. Os Dragões não gostam de ter esse espaço compartilhado com outras entidades, ou seja, você deverá possuir um altar **EXCLUSIVAMENTE** para os Dragões. Eles adoram serem admirados e respeitados em um local especial, onde poderão "Ancorar" sempre que assim for permitido. Neste espaço especial deve-se possuir obrigatoriamente uma Imagem de Dragão. Caso não consiga uma imagem feita artesanalmente (Gesso, Resina, Madeira, etc..) uma imagem impressa colocada em um portaretrato é suficiente. Você pode também deixar ali seus instrumentos mágicos. Deixe seu altar muito bonito e colorido, adornado principalmente por pedras e gemas brilhantes. Eles adoram muita cor e Brilho!!! Velas e incensos também podem estar no seu altar.

Cálice: No caso desta prática, exclusivamente, deveremos possuir 2 cálices. Uma representando o símbolo do elemento Água, a outra para Oferendas aos Dragões. Todo material utilizado deve possuir alguma imagem que se assemelhe ou se associe com Dragões. O Cálice não é diferente. No altar não é necessário estar as 2 taças, mas somente utilizar ambas quando sentir que deve fazer uma oferenda ao seu Dragão.

Varinha: Confeccionada ao gosto do Mago, as varinhas servem para abrir e fechar rituais, traçar e destrair círculos mágicos, abrir e fechar Portais (neste caso, para o Reino dos Dragões). Também pegam e enviam energia. Servem também para traçar símbolos mágicos em seus feitiços, poções, elixires, consagrações, etc.

Pentagrama dos Dragões: A única diferença deste objeto de um Pentagrama normal é que o Pentagrama dos Dragões possuem necessariamente um Dragão em sua formação. Sempre com um dos vértices para cima, você pode utilizar um pentagrama comum e fazer um Dragão em seu interior. Pode ser usado para limpar e energizar objetos e

também auxilia na abertura e fechamento de Portais. Irei ensinar outro capítulo como abrir e fechar Portais.

Cetro: Ele nos ajuda a conectar com o Reino dos Dragões, abrindo portais. Com ele, o mago desenha o pentagrama de abertura e banimento. Ele deve possuir alguma referência a Dragões, seja em uma inscrição, seja em desenhos. O uso de cristais também é comum no cetro. Uma dica é usar fio de cobre para envolvê-los, pois isso aumenta ainda mais a energia dele. O cetro também é utilizado para fins de cura e envio de energia (tanto para este quanto para outros planos). É um dos poucos instrumentos que não é comum na magia pagã. O cetro simboliza a realeza e a nobreza e, quando bem feito e corretamente encantado, ele mostra ao Reino dos Dragões que quem o porta possui honra e poder de caminhar entre mundos.

Punhal: Este como todos os outros objetos, devem possuir imagens de Dragões. É um catalizador e nunca utilizado para ferir um ser vivo ou até mesmo um Dragão! Bom instrumento para defesa e proteção. Realiza cortes, limpezas e envio de energia de acordo com o ritual e a intenção.

A Espada: Em muitas praticas mágicas, a espada é um objeto mágico, porém de pouco uso. Na magia com Dragões ela é extremamente importante, tanto que possui um ritual específico para ser consagrada. Mas por que este objeto é tão especial assim? Como já sabemos os Dragões apreciam pessoas corajosas, e isso é facilmente associado com a imagem da espada. Quem porta consigo uma espada deve estar sempre pronto a enfrentar todos os tipos de situações, pois ela irá atrair muitas situações onde precisará de coragem, fique pronto para isso. É um objeto que deve ser utilizado com muito respeito e cuidado devido a essa energia guerreira que traz. Na Magia com Dragões sua espada também deve possuir detalhes associados com Dragões. Deve, também, possuir um nome! Mas cuidado com isso, não vá colocar o nome “Matadora de Dragões” em uma espada dessa prática, vai conseguir afastar mais ainda seu contato com Dragões. Seja gentil e atencioso neste detalhe. Importante que tenha uma bainha também!

Olho de Dragão: É um espelho mágico utilizado para conectar com o Reino de Tiamat. Como o espelho negro na Wicca ou o espelho mágico da Alta Magia, ele pode ser feito de qualquer material, e pode possuir diversos formatos. Também é utilizado para vidência. Pode ser considerado um grande protetor, e por trás dele deve haver uma inscrição em linguagem draconiana ou mágica dizendo:

“Pelo poder do Olho de Dragão, eu capturo e harmonizo todos os pensamentos e energias a minha volta.”

O Livro dos Dragões: É um Grimório onde você vai escrever suas magias. Se você já tem um Grimório, não tem importância, pode continuar usando o mesmo. Se desejar um Grimório somente para a Magia com Dragões, faça um com imagens draconianas. Ele deve ser consagrado dentro da Magia com Dragões, mesmo que já tenha sido consagrado anteriormente.

Totem: Imagens de Dragões são muito bem vindas neste tipo de magia, principalmente para ajudar na visualização. Dragões gostam de serem vistos em representações e isso pode chamar sua atenção e atrair sua simpatia. Devemos descartar o uso de imagens onde mostram Dragões sendo atacados ou mortos (Assim como na imagem de São Jorge Cristã). A representação de Dragão deve ser consagrada devidamente em ritual para que se torne uma âncora para os espíritos do mundo dos Dragões.

Roupas: Há de ser uma roupa sem mangas, pois lidamos muito com chamas. Mas isso varia muito de Mago para Mago. Devemos estar sempre muito bem apresentados quando trabalhamos com egrégoras como ciganos, fadas e Dragões.

Sino: Dragões adoram musicas e sons. O som do sino os atrai e o sino da magia dos dragões tem uma função muito interessante. Quando devidamente encantado, ele tem o poder de chamar seu dragão em qualquer momento, tanto em rituais quanto fora deles. Diferente do sino na magia tradicional, o sino não é usado para abrir e fechar círculos e rituais, mas para chamar os Dragões. É usado no lugar do cetro, na falta deste.

Caldeirão: não é um objeto de extrema importância dentro da Magia com Dragões. Popularizado pela Wicca, o caldeirão hoje é muito comum na vida dos bruxos modernos. A magia dos Dragões é totalmente desassociada de religiões e é muito comum que as outras práticas acabem se mesclando com ela. Para os magos e bruxas que já estão acostumados a utilizar o Caldeirão, pode também utilizar este objeto dentro da pratica da Magia com Dragões. Pode-se utilizar no lugar do Caldeirão, as velas. Embora o fogo do caldeirão seja mais mágico, além de ser um portal muito poderoso.

Outros Objetos Variados: Como foi explicado em alguns trechos deste livro, a Magia com Dragões é um caminho muito intuitivo. E na utilização de objetos mágicos essa verdade também é utilizada. Fique a vontade para entrar em contato com seu companheiro Dragão e juntos decidirem quais objetos utilizar. Vale ressaltar que nossos amigos Dragões adoram muitos cristais e cores diversas em seus altares. Brilhos também os atraem!!

Orbes Mágicas: Deixei este objeto por ultimo, pois não encontrei informações do uso dele em nenhuma outra pratica, muito menos em outros livros e cursos do mesmo tema. Esta informação que passo agora recebi através do contato com um dos meus Dragões Auxiliares. As Orbes Mágicas são objetos esféricos, de materiais diversos podendo ser de cristal, vidro, madeira, resina, etc.. Desaconselho Orbes feitas de Plástico, assim como outros objetos. Neste objeto estará concentrado toda a força e energia da entidade que ela representar. Por exemplo, uma Orbe de Grael possuirá a força do elemento Terra, além das forças deste dragão elemental. Você utilizará a Orbe para representação dentro de um Ritual ou Altar. Pode utilizar também para invocar as forças contidas nela... Você poderá descobrir diferentes formas de trabalhar com essas Orbes conforme adentrar mais a fundo no contato com seu Dragão. Nos próximos capítulos aprenderemos um ritual para encantar uma Orbe.

Capítulo 5 – Símbolos Mágicos da Magia com Dragões:



Pentagrama: Representa os 5 elementos (fogo, terra, ar, água e espírito) em equilíbrio.



Athame: Simboliza, como a espada, a união entre o homem e os dragões em um relacionamento construído com amor, dedicação e respeito. A espada simboliza que o aprendiz se torna agora um cavaleiro dos dragões, se comprometendo a trabalhar pelo progresso da Humanidade e pela defesa dos mais fracos.



Caminho Espiral: Parecido com o símbolo Reikiano Choku-rei, esse símbolo mostra o padrão natural da energia dos Dragões e como sua magia funciona em um padrão não linear.



Olho do Dragão: Este símbolo não é o Espelho Mágico que falamos anteriormente. Este símbolo é utilizado para proteção e para ver o que está oculto, impedindo ataques pelas costas. Onde este símbolo estiver gravado, os Dragões estarão de olho. Faz parte do simbolismo universal do olho como representação da proteção, como o Olho de Hórus, o Olho de Deus e o Olho Grego, por exemplo.



Chama: Representa o poder do sopro do dragão, embora nem todo dragão sopra chamas. É usado para cura, renovação e destruição.



Lua Cornífera: Ela representa os Chifres que alguns dragões possuem e simboliza também nossa conexão com a divindade e tudo o que há no universo. Quando essa Lua é vista no céu, é um bom momento para realizar uma magia com os Dragões.




Infinito: Representa o Universo e a ideia de que ele, como tudo, é infinito, em um eterno ciclo de nascimento, crescimento e morte. O Universo é um movimento eterno.



Cruz de Braços Iguais: Representa o Sol e as quatro direções. Sua energia é ativa, cinética e vibrante, mas em equilíbrio. Os braços verticais representam a força masculina, enquanto os horizontais representam a energia feminina. É usada para abençoar alimentos, instrumentos e tudo o que se desejar. Como o pentagrama, a cruz pode ser colocada dentro de um círculo, mostrando o perfeito equilíbrio do início ao fim. O Círculo não retém sua energia, mas mostra expansão infinita que a energia do símbolo possui.



Círculo ou Anel: O Círculo perfeito é outro símbolo do infinito, da ideia de que algumas coisas não possuem começo nem fim. Também representa o espelho que mostra que os Dragões refletem de volta nossa verdadeira natureza.



Triângulo: Esse é o símbolo do fogo e pode ser usado para representar o fogo que é o sopro do Dragão. Muito utilizado como símbolo de proteção, queimando tudo o que pode prejudicar o mago.



Serpente: Símbolo da prima mais próxima dos dragões aqui na Terra. Representa novos começos, renovação, sabedoria e imortalidade.

Capítulo 6 – Como preparar e Consagrar seus Objetos Mágicos:

Antes de iniciarmos uma prática mágica em si, e para isso, utilizarmos nossos objetos de prática e símbolos mágicos, devemos consagrá-los. Isto é, devemos carregá-los com energia mágica e apresentá-los ao mundo mágico. Após sua consagração, o objeto não poderá ser mais utilizado para tarefas corriqueiras. Será exclusivo para seus trabalhos de magia.

Em nossa magia com Dragões, existem três tipos de consagrações. A consagração da imagem (ou Totem) do Dragão, Consagração da Espada e Consagração dos outros objetos mágicos.

Nessa ordem iremos apresentar as consagrações.

Encantamento da Imagem de Dragão:

Também conhecido como despertar do Dragão. Você vai precisar de:

- 1 vasilha com água da fonte, filtrada ou mineral.
- 1 vela vermelha ou um caldeirão aceso.
- 1 incenso Sangue de Dragão ou algum a seu gosto.
- 1 Cristal, pote de sal ou terra.
- 1 Imagem de Dragão

Sobre o seu altar ou alguma superfície coloque o pote de água, a vela vermelha acesa, o incenso também aceso e o cristal.

Pegue sua imagem de dragão nas mãos e faça uma invocação para Tiamat:

“Convido a Grande Rainha dos Dragões, Tiamat, a dar sua força mágica neste momento também mágico!”

Erga a imagem aos céus e repita: “DRACONIS – DRACONIS – DRACONIS”.

Agora mergulhe sua imagem na água, ou respingue gotas dela sobre a imagem e diga:

“Nas águas da vida ele possa mergulhar!”

Passe pelo incenso e diga:

“Que ele possa no céu livre voar”.

Toque o Dragão com o cristal e diga:

“Que perto de mim ele possa pousar, sempre que dele eu precisar”.

Agora passe pelas chamas da vela e diga:

“Me proteja dos inimigos visíveis e invisíveis. Que ele agora possa neste fogo sagrado despertar.”

Erga mais uma vez seu Dragão aos céus e diga:

“Torne-se meu fiel protetor, e também meu inspirador.”

“Dou-lhe a vida sagrada através da magia de Tiamat”.

“Que a Divindade que há em mim, desperte e fortaleça a Divindade que há em você!”

Inspire profundamente e assopre forte dentro da boca da imagem de Dragão por três vezes.

Para encerrar diga também três vezes:

“Que assim seja e assim se faça! Que assim seja e assim se faça! Que assim seja e assim se faça!”.

Encantando sua Espada Mágica:

Este é um ritual um pouco mais elaborado, recomendo que o faça somente quando já estiver com todos os outros objetos consagrados e assim sendo, mais acostumado com as energias dos Dragões. Vale ressaltar também que este ritual de encantamento serve tanto para consagrar a espada quanto o Athame!

Como já dito anteriormente a Espada Mágica é um objeto que carrega em si uma energia guerreira e para tê-la é necessário muita sabedoria e cautela, pois ela poderá trazer-lhe muitas batalhas para travar e nem sempre é isso que desejamos. Se você possui uma energia mais reservada e branda, talvez seja mais fácil ter uma espada encantada do que uma pessoa com personalidade forte, agressiva e imponente. Pois neste caso a espada iria potencializar as características já citadas.

Para encantar uma espada nós precisaremos de:

- Objetos normais do altar,
- Lâmina a ser consagrada,
- Sal,
- Um dia com Chuva ou Tempestade.

Em um dia de Tempestade, encontra um lugar a céu aberto e que possua um espado de solo descoberto para que você possa enterrar sua lâmina. Caso não possua este espaço no chão, um pote com terra poderá ser utilizado.

Finque sua lâmina na terra, não enterre totalmente. Faça um círculo de sal ao seu redor (círculo de aproximadamente 12 cm de diâmetro já é suficiente) e diga em voz alta:

“Em nome de Tiamat, peço aos Dragões dos elementos tocar esta lâmina e infundi-la com poder elemental.”

“Que todas as forças de poder e justiça, assim como esta tempestade, seja atraído para esta lâmina!”

Agora invoque os Dragões dos 4 quadrantes dizendo:

“Grande Dragão do Leste, Sairys, dragão dos ventos. Faça esta lâmina verdadeira e forte, com honra e glória dos meus Dragões amigos.”

“Grande Dragão do Sul, Fafnir, dragão do fogo, cujo poder se manifesta pelo relâmpago, retenha nesta lâmina o poder da transformação para me auxiliar em meu serviço aos meus Dragões amigos.”

“Grande Dragão do Oeste, Naelyon, dragão das águas. Traga as chuvas da limpeza, lave qualquer dúvida e impureza desta lâmina, que ela possa exercer um poder tão grande quanto a tempestade em defesa da justiça dos inocentes, pelos meus amigos Dragões.”

“Grande Dragão do Norte, Grael, Dragão da Terra. Detentor dos mistérios e segredos, mantenha forte esta lâmina, que ela possa dar ao seu portador o poder de ver dentro do coração do mistério e discernir a verdade em todas as situações, pela glória dos meus amigos Dragões.”

Erga seus braços para o céu e diga:

“Deusa Sagrada. Tiamat! Derrame suas bênçãos sobre essa lâmina, e toque-a com seus poderes. Que esta possa ser uma arma mágica digna! Ajudando-me

em meu trabalho mágico. Que assim seja e assim se faça! Que assim seja e assim se faça! Que assim seja e assim se faça!”

Saia do local e quando a tempestade terminar, retire sua espada da terra, limpe-a bem e guarde-a de forma segura. Melhor será se sua peça tiver uma bainha para proteção.

Consagração dos Objetos Mágicos:

Qualquer objeto que você vá utilizar dentro de um ritual ou pratica mágica deve antes passar por uma purificação e consagração. Isso não se restringe somente aos seus utensílios, mas também incensos, ervas, velas, óleos e tudo mais. Basta seguir a regra, vai colocar em cima do altar ou utilizar em um ritual, consagre!

Você vai perceber que nesta consagração que passo a seguir irão aparecer nomes de alguns Dragões. Caso você já seja familiarizado com a Magia com Dragões saberá com quem está lidando. Mas caso você esteja tendo seus primeiros contatos com essa magia, não se preocupe, no próximo capítulo você conhecerá mais a fundo quem são esses Dragões. Caso você se encontre neste ultimo caso, peço que faça uma consagração somente quando estiver familiarizado com as energias dos Dragões e pelo menos conheça os Dragões dos elementos. Então vamos a consagração!

Você vai precisar de:

- Sal
- Água
- Incenso
- Vela
- Representação de um Dragão (já despertado)
- Seus objetos que serão consagrados.

A consagração pode ser feita em qualquer momento e é bem fácil. Caso queira aproveitar um Esbat ou Sabat para fazer suas consagrações, melhor será!

Peça permissão a Tiamat para acessar o reino dos Dragões. Chame por Sairys, Fafnir, Grael e Naelyon. Então pegue o objeto e passe-o por cada um dos elementos, dizendo a cada vez:

Vela: “Pelo poder de Fafnir, eu te purifico com o fogo.”

Água: “Pelo poder de Naelyon, eu te batizo pelas águas.”

Incenso: “Pelo poder de Sairys, eu te encanto com os ventos.”

Sal: “Pelo poder de Grael, eu te firmo pelas rochas.”

Coloque agora o objeto diante da boca da imagem do Dragão que está utilizando neste ritual e diga:

“Com o sopro do Dragão, agora você entra no reino de Tiamat.

Pelo sopro do Dragão, você agora é consagrado e encantado.

Pelo sopro do Dragão, você agora é meu companheiro na magia.

Que se cumpra em Luz e Graça, assim seja e assim se faça!”

Mostre o objeto para o céu e peça para Tiamat abençoar seu objeto, que agora é sagrado. Então diga:

“A Divindade que há em mim desperta e fortalece a Divindade que há em você.”

Inspire profundamente e assopre no objeto, por três vezes.

Capítulo 7 - Conhecendo os Pontos Cardeais, os Elementos e Dragões Correspondentes:

Para trabalharmos de forma correta com todo o tipo de magia, antes de tudo devemos conhecer a fundo com o que exatamente estamos trabalhando, que tipo de energia estamos manipulando.

Os quatro elementos são, na magia, a base de tudo o que existe. Eles existem na natureza, no planeta e no corpo humano. A água do corpo humano, inclusive, existe na mesma porcentagem da água do planeta em uma referência clara de micro e macrocosmos.

Os Guardiões dos Portais devem ser sempre chamados em um trabalho de Magia com Dragões, pois garantem o equilíbrio do trabalho. Seus nomes podem ser usados como um mantra para iniciar e encerrar o ritual: SAIRYS, FAFNIR, GRAEL, NAELYON.

Pronunciaremos assim este mantra: “SAIRYS – FAFNIR – GRAEL – NAELYOOONNN...” (imitando o som do mantra universal “OM”)

Estes são os Guardiões dos portais e agora vamos conhecer um pouco mais sobre eles.

SAIRYS: Guardiã dos Dragões do Ar e do Reino dos Ventos.

Correspondência Astrológica: Aquário, Gêmeos e Libra.

Símbolo Alquímico: Circulo Azul ou Triângulo cortado na horizontal.

Polaridade: Positiva.

Direção: LESTE.

Vento: EURUS.

Símbolo no Altar: Incenso ou vela Amarela.

Metal: Alumínio.

Pedras: Calcedônia, Topázio.

Cores: Branco e Amarelo.

Incenso: Ópio.

Planta: Verbena, Violeta.

Elementais: Silfos, Dragões do Ar, Grifos, Harpias e Fadas.

Rei Elemental: Paralda

Planetas Regentes: Mercúrio, Vênus e Urano.

Sentido: Olfato.

Hora do Dia: Alvorada.

Poder que confere ao Mago: Saber.

Dragões do Ar: São grandes dragões de temperamento tranquilo governado por Sairys. Gostam de dividir o que sabem e por isso são ótimos professores. Controlam os ventos e podem provocar pequenos redemoinhos para indicar sua presença.

FAFNIR: Guardiã dos Dragões do Portal do Sul e do Reino do Fogo.

Correspondência Astrológica: Áries, Leão e Sagitário.

Símbolo Alquímico: Triângulo de ponta para cima ou Triângulo Vermelho.

Polaridade: Positiva.

Direção: SUL.

Vento: NOTUS.

Símbolo no Altar: Velas e Athame.

Metal: Ferro e Ouro.

Pedras: Opala de Fogo, Granada, Rubi.

Cores: Preto e Vermelho.

Incenso: Olíbano.

Planta: Cebola, Pimenteira, Mostarda, Hibisco.

Elementais: Salamandras.

Rei Elemental: Djinn.

Planetas Regentes: Marte, Sol e Júpiter

Sentido: Visão.

Hora do Dia: Meio Dia.

Poder que Confere ao Mago: Querer.

Dragões do Fogo: Costumam viver em terras quentes e secas. Possuem uma natureza ferosa, embora possam ser compreensivos e gentis. Como o fogo, são imprevisíveis e podem ajudar ou atrapalhar em um serviço mágico, até que realmente conheçam você. Uma vez conquistado a amizade, são amigos leais e poderosos. São geralmente de complexão forte e musculosa, e de tonalidades da cor do fogo (laranja, dourado, vermelho). É normal terem chifres e sua simples presença pode aquecer o ambiente. Possuem um rugido potente que pode ser ouvido durante o ritual.

NAELYON: Guardiã dos Dragões do Portal Oeste e do Reino das Águas.

Correspondência Astrológica: Peixes, Câncer, Escorpião.

Símbolo Alquímico: Triângulo de ponta para baixo ou um crescente prateado.

Polaridade: negativa.

Direção: Oeste.

Vento: Zephyrus.

Símbolo no Altar: Cálice.

Metal: Prata.

Pedras: Água-marinha.

Cores: Azul e Branco.

Incenso: Mirra.

Planta: Carvalho.

Elementais: Ondinas, Ninfas, Sirenas e Tritões.

Rei Elemental: Niksa

Planetas Regentes: Lua, Mercúrio e Vênus.

Sentido: Paladar.

Hora do Dia: Pôr do Sol.

Poder que Confere ao Mago: Ousar.

Dragões da Água: Vivem em áreas úmidas e escuras e são atraídos por fortes emoções. Se você é do tipo de pessoa que não controla as emoções, terá dificuldades em atrair este tipo de dragão. Sua presença pode diminuir a temperatura de um local e aumentar sua umidade. São longos e esguios. Você pode perceber se é um dragão da água se vir membranas entre os dedos de suas patas.

GRAEL: Guardião dos Portais do Norte e do Reino da Terra.

Correspondência Astrológica: Capricórnio, Touro e Virgem.

Símbolo Alquímico: Triângulo de ponta para baixo com barra horizontal.

Polaridade: negativa.

Direção: NORTE.

Vento: BOREAS.

Símbolo no Altar: Sal e Cristais.

Metal: Chumbo.

Pedras: Quartzo e Pedra de Sal.

Cores: Verde e Marrom.

Incenso: Sete Ervas.

Planta: Macieira e árvores frutíferas em geral.

Elementais: Gnomos, Goblins, elementais da terra.

Rei Elemental: Chobb

Planetas Regentes: Mercúrio, Saturno.

Sentido: Toque.

Hora do Dia: Meia-noite.

Poder que Confere ao Mago: Calar.

Dragões da Terra: Vivem em lugares frios e secos, e são seres muito quietos que gostam de observar de longe antes de fazer qualquer contato. Uma vez conquistada sua amizade, são muito amorosos e provedores, embora por vezes horivelmente honestos. São os Dragões que mais gostam de tesouros e você deve manter um pote ou pires cheio

de moedas perto dele. São grandes e pesados, e trazem a prosperidade para a casa de quem os tem amigos.

Capítulo 8 - Abertura dos Portais: A Chave da Espiral.

No capítulo sobre os Objetos Mágicos, expliquei sobre a existência de um objeto capaz de abrir os portais para o Reino dos Dragões. O Pentagrama dos Dragões.

Este Pentagrama deve possuir um Dragão representado, também deve sempre possuir seu vértice virado para cima.

Aprendamos agora a utilizá-lo para abrir os portais para o Reino dos Dragões.

Antes de começar um ritual com os dragões, pegue seu pentagrama e coloque-o no centro de sua mão de poder (dominante). Concentre-se na direção que desejar. Faça a invocação:

“Com a permissão de Tiamat, eu, (seu nome), filho da magia, peço a abertura desse portal para o Reino dos Dragões! Humildemente peço a presença dos Dragões neste meu ritual sagrado.”

Estique o braço de olhos fechados e sinta o pentagrama na sua mão. Então comece a girar o braço esticado no sentido horário, fazendo uma espiral de dentro para fora. Faça-a até ela ficar tão grande que seu braço não possa ir mais longe. O Portal estará aberto. A partir de então, faça seu ritual como o planejado.

Em geral essa abertura pode ser feita em qualquer lugar, pois o pentagrama é a chave. Naturalmente, qualquer dragão poderá se apresentar. Como são curiosos, poderão ficar observando seu ritual e você pode nem mesmo senti-los por perto. Porém, com um pouco de sensibilidade você será capaz de sentir uma leve brisa, um vento, um vulto ou simplesmente uma presença no seu ritual.

Quando terminar, coloque-se de pé na mesma direção onde abriu o portal e estique o braço com o pentagrama dos dragões na mão dominante. Dessa vez, no entanto, você deve direcioná-lo um pouco para cima e não diretamente para sua frente ediga:

“Eu agradeço à Tiamat por sua permissão! Eu agradeço aos Dragões que comigo estiveram. Eu agradeço a sua divina energia e me despeço agora em equilíbrio e harmonia. Amigos Alados, que possam voltar melhores do que chegaram e que possamos nos ver em breve. Vão em luz e graça, assim seja e assim se faça!”

Então gire o braço cuja mão está o pentagrama, no sentido anti-horário de fora para dentro, até chegar ao centro.

Pare e respire. O portal está fechado.

Capítulo 9 - Ritual de Encantamento da Orbe Mágica:

O outro instrumento mostrado no capítulo de Objetos Mágicos é a Orbe Mágica. Este instrumento me foi passado pessoalmente por um dos meus Dragões Auxiliares e agora vou ensinar este encantamento.

A Orbe Mágica é um objeto capaz de guardar em si a energia ou força que você desejar. Pode ser um encanto ou feitiço também.

Para fazer este encantamento você precisará de:

- Orbe Mágica.
- Vela Branca.
- Varinha Mágica.
- Água dos Dragões ou algum óleo para consagração.
- Energia que você quer guardar dentro de uma orbe. (Por exemplo, para guardar as forças do elemento Fogo, utilize uma vela vermelha).

Trace um círculo mágico em volta de seu altar com o auxílio de sua varinha. Pegue sua orbe mágica, consagre-a passando pelos elementos, em seguida passe o óleo de consagração ou a Água dos Dragões.

Em seguida, repouse a orbe sobre seu altar e faça sua invocação. Invoque a força ou energia mágica que queira aprisionar em sua Orbe. Imagine essa energia com uma cor específica, visualizando-a facilitando assim sua manipulação. Agora, com o auxílio de sua varinha, puxe essa energia colorida pra dentro da Orbe. Repita muitas vezes isso, até perceber que a Orbe fique preenchida dessa força. Por exemplo, você quer aprisionar a energia do fogo dentro de uma orbe. Ascenda uma vela vermelha, invoque os poderes do Fogo (Pode-se invocar Fafnir também). Feche os olhos e visualize uma luz avermelhada saindo da chama da vela, com sua varinha você direcionará essa energia para a Orbe.

Para finalizar, enquanto traça com a varinha por cima da Orbe, um Pentagrama (Estrela envolvida por um círculo) e uma Cruz de Braços Iguais também envolvida de um círculo, repita três vezes uma palavra escolhida anteriormente para que quando dita sobre a Orbe, esta libere a força contida nela.

Agradeça as Forças de Tiamat e dos Dragões presentes neste ritual sagrado.

Esta magia é também muito boa para aprisionar Círculos Mágicos dentro das Orbes. Para isso você traçará o Círculo a sua volta, fechará os olhos e sentará em seu centro. Imagine este círculo como uma luz azulada Neon. Então vá trazendo o círculo

devagar para mais perto de você, até ficar pequeno suficiente para adentrar a Orbe. Faça esta visualização calmamente e respirando profundamente. Vá atraindo a luz para dentro da Orbe até sentir que o círculo esteja completamente compactado dentro da Orbe. Trace os símbolos mágicos com a varinha e repita três vezes: “CIRCULUM – CIRCULUM – CIRCULUM”. Dessa forma você captura um círculo mágico para dentro de uma Orbe. E para libertá-lo, segure a Orbe com sua mão de poder e repita mais três vezes: “Circulum – Circulum – Circulum”. Veja com seus olhos mentais o círculo saindo da orbe e se expandindo a sua volta!

Capítulo 10 –As Regras dos Dragões.

Toda prática mágica traz em si algumas regras para que a eficácia de tal prática seja estabelecida. As regras da Magia com Dragões também podem ser seguidas na vida cotidiana, e estão a seguir:

- 1- Antes de começar uma viagem, tenha um destino!
- 2- Quebrou, conserte!
- 3- Abriu, feche!
- 4- Sujou, limpe!
- 5- Aprende mais quem fala menos.
- 6- Quem tem medo de abrir as asas, nunca aprenderá a voar.
- 7- O Conhecimento é seu maior tesouro.
- 8- Coloque o valor certo nas coisas certas.
- 9- Apenas heróis cavalgam dragões.

Estas regras são informações importantes para os primeiros passos neste prática mágica, e com certeza outras lhe serão dadas conforme seu contato com os Dragões vai ficando mais intenso.

Capítulo 11 – Dragões das Esferas Planetárias:

Existe a possibilidade de termos auxílio de determinados tipos de Dragões, conforme necessitemos. Existem Dragões específicos para cada tipo de situação. Há possibilidade de escolha também pelas características planetárias que cada um está ligado. A seguir você encontra os Planetas e os principais Dragões ligados a suas energias.

SOL

Dragões: Fafnir, Salaquet.

Metal: Ouro.

Cores: Dourado, Amarelo forte, Alaranjado.

Dia: Domingo.

Elemento: Fogo.

Signo: Leão.

Uso Mágico: Sucesso, prosperidade, realização Pessoal, favores, promoções, fama, sorte, brilho, ganhos financeiros, saúde, energia, autoconfiança, simpatia de pessoas poderosas, emprego.

LUA

Dragões: Memezah, Naelyon, Sairys.

Metal: Prata.

Cores: branco, marfim, pérola.

Dia: Segunda-feira.

Elemento: Água e ar.

Signo: Câncer.

Uso Mágico: Amor, fertilidade, assuntos domésticos, pequenas viagens, planos temporários, medicina, sorte, receptividade, lar, crianças, poderes psíquicos, intuição, divinação, o passado, memória, desejos pessoais.

MERCÚRIO

Dragões: Talm, Sairys.

Metal: Mercúrio, Nióbio.

Cores: Laranja, multicolor, amarelo esverdeado.

Dia: Quarta-feira.

Elemento: ar.

Signo: Virgem, Gêmeos.

Uso Mágico: Intelecto, criatividade, divinação, oratória, inspiração, cura mental, comunicação, negócios, consciência, mensagens, percepção, memória, educação, parentes, viagem, ilusão.

VÊNUS

Dragões: Shemaleth, Naelyon.

Metal: cobre.

Cores: rosa-claro, azul turquesa, verde.

Dia: sexta-feira.

Elemento: água.

Signo: touro, libra.

Uso Mágico: amizade, amor, romance, eventos sociais, negociação, refinamento, casamento, beleza, sensualidade, artes, criatividade, parceria, música.

MARTE

Dragões: Durankayta, Fafnir.

Metal: ferro, aço.

Cores: todos os tons de vermelho.

Dia: terça-feira.

Elemento: fogo.

Signo: áries, escorpião.

Uso Mágico: coragem, vitória, energia, impulso, auto confiança, agressão, ação, sexo, perigo, ambição, conquista, argumentos, força, resolução ou criação de conflitos, polícia.

JÚPITER

Dragões: Yanizar, Sairys.

Metal: estanho.

Cores: azul real, azul índigo, púrpura.

Dia: quinta-feira.

Elemento: ar.

Signo: Sagitário, Peixes.

Uso Mágico: Saúde, amor, expansão, sucesso, dinheiro, riquezas, desejos do coração, carreira ou trabalho, assuntos legais, leis e regras, crescimento dos negócios, fama, honra, educação universitária ou especializada, juízes, cortes, doutores, liberdade e novas retomadas.

SATURNO

Dragões: Bullakasz, Grael, Charoesia.

Metal: chumbo.

Cores: preto, tons de azul muito escuro, púrpura e marrom escuro.

Dia: Sábado.

Elemento: terra, tempestade.

Signo: Capricórnio, Aquário.

Uso Mágico: créditos e débitos do karma, morte, reencarnação, proteção, conhecimento mágico, sabedoria sagrada, disciplina, conhecimento, aliados animais, deveres, responsabilidades, limitações, ganhos e objetivos de longo prazo.

URANO

Dragões: Keetan, Sairys.

Metal: Platina e Urânio.

Cores: Azul Gelo, Azul furta-cor.

Horas: horas de Mercúrio.

Elemento: Ar.

Signo: Aquário.

Uso Mágico: Jornadas Xamânicas profundas, magia, astrologia, inspiração divina, insanidade, liberdade, expansão mental, eletricidade, ocultismo, metafísica, caos. Planeta do inesperado, rege as revoluções de ideias e invenções.

NETUNO

Dragões: Vunoket, Naelyon.

Metal: Titanium.

Cores: Verde azulado, verde-mar.

Horas: horas de Vênus.

Elemento: água.

Signo: Peixes.

Uso Mágico: Comunicação psíquica, imaginação, jornadas interiores, visões, ilusões, martírio, terremotos, segredos divinos. Planeta dos sonhos e dos palpites, reino do subconsciente.

PLUTÃO

Dragões: Zeirahnak, Grael, Charoesia.

Metal: Electrum, Plutônio.

Cores: Vermelhos Profundos, Magenta.

Horas: horas de Marte.

Elemento: Terra, tempestade.

Signo: Escorpião.

Uso Mágico: Sensualidade, jornadas pessoais kármicas, transformações massivas, luxúria, busca, transformações radicais, raízes, caos, intimidação. Esse planeta rege as mudanças inevitáveis e radicais.

ASTERÓIDES:

QUIRON

Dragão Regente: Charoesia.

Cor: Cinza.

Dia: qualquer dia nas horas de Urano ou Plutão.

Elemento: Tempestade.

Signo Zodiacal: Virgem.

Uso Mágico: Lida com assuntos e energia pessoal e transpessoal. Possibilita contatos com Unicórnios e outros seres fantásticos do mundo astral. Emana energia guerreira e de cura. É muito útil para o Guerreiro do Dragão. Limpa traumas e relacionamentos de vidas passadas. Elimina bloqueios nesta vida originados de vidas passadas. Liga os dois hemisférios do cérebro. Desbloqueia portas para conhecimentos perdidos. Ensina temas secretos egípcios. Fecha antigas portas para abrir novas oportunidades.

CERES

Dragão Regente: Fylufor.

Cor: Verde e marrom de camuflagem, Dourado com pontos laranja.

Dia: Segunda, sexta e sábado.

Elemento: Tempestade, Terra e Água.

Signo Zodiacal: Câncer, Touro e Escorpião.

Uso Mágico: Transformação, ritual para morte e renascimento, cura o ódio, ajuda a deixar partir uma dor antiga, perda de família.

PALLAS

Dragão Regente: Fylufor.

Cor: Cinza escuro, metalizado, tons de azul metalizado.

Dia: Segunda.

Elemento: Tempestade, ar.

Signo Zodiacal: Libra, Leão, Aquário.

Uso Mágico: Magia, justiça, assuntos políticos e sociais, estratégia, polícia, militares, escudos e barreiras, visualização criativa, mulheres guerreiras.

JUNO

Dragão Regente: Fylufor.

Cor: Prateado, Cinza azulado, cinza muito claro.

Dia: Sexta-feira.

Elemento: Tempestade, água.

Signo Zodiacal: Escorpião, Libra.

Uso Mágico: Casamento e Divórcio, Julgamento, lei, confiança, recursos divididos, magia do dinheiro, separação de alguém.

VESTA

Dragão Regente: Fylufor.

Cor: Púrpura avermelhado escuro.

Dia: Terça-feira.

Elemento: Tempestade, fogo.

Signo Zodiacal: Escorpião e Virgem.

Uso Mágico: Nascimento de Criança, lar, compromisso com um caminho, rituais sagrados, dedicação a uma divindade, desenvolvimento psíquico, união interior espiritual, mudança de estilo de vida.

Para os Asteroides, em todos, o metal será os Tektites e meteoritos. O Dragão que comanda a todos, exceto Quiron, é Fylufor, que algumas pessoas chamam de Lúcifer. Este Dragão influencia em eventos inesperados e somente age sob as ordens do grande DeusPai e da grande Deusa Mãe, ou seja, a Divindade Suprema.

Capitulo 12 – Dragões Regentes dos Dias da Semana:

Domingo: Salaquet.

Segunda: Memezah.

Terça: Durankayta.

Quarta: Talm.

Quinta: Yanizar.

Sexta: Shemaleth

Sábado: Bullakasz.

Capítulo 13 –A Alquimia dos Dragões.

Na alquimia, o dragão expressa a manifestação do ser superior. Há quatro dragões alquímicos, o Dragão do Ar, que é o Mercúrio dos Sábios; o Dragão da Água, o Sal Harmônico; o Dragão do Fogo, o Enxofre dos Sábios; e o Dragão da Terra, o Chumbo dos Sábios, o negrume. Além desses elementos, o sangue do dragão é o ácido e o processo corrosivo do trabalho alquímico. Esses quatro dragões são os quatro aspectos de Lúcifer, o protótipo original do homem-anjo e do homem-besta em seu aspecto primitivo, primordial e superior. O dragão alquímico, ou Lúcifer, é o dragão iniciador da luz e das trevas que são elementos unificados, resultando na consciência espiritual e na aquisição de sabedoria (Sophia). Tal iniciação ocorre nos quatro Elementos alquímicos que são parte do iniciado alquimista.

Segundo o escritor de filosofia oculta, o luso-brasileiro Adriano Camargo Monteiro, em seu estudo de dracologia alquímica, o dragão é um hieróglifo dos quatro elementos (Ar, Fogo, Água e Terra), assim como da matéria volátil e da matéria densa, representados pelo dragão alado e pelo dragão sem asas, respectivamente. Como criatura alada, o dragão luciférico representa os poderes do Elemento Ar e a volatilização. É força expansiva, inteligência, pensamento, liberdade, a expansão psicamental da elevação espiritual. Como criatura ígnea que é capaz de cuspir fogo, ele possui os poderes do Elemento Fogo, a calcinação, a força radiante, a energia ígnea que cria e destrói. É o aspecto que está relacionado à intuição espiritual que vem como uma labareda, e à vontade espiritual. Como criatura escamosa aquática, o dragão expressa os poderes do Elemento Água, a força fluente e a dissolução da matéria. É o aspecto que simboliza as emoções inferiores, a alma, o inconsciente individual como fonte de conhecimento. Como um ser terrestre que caminha sobre quatro patas e habita em profundas cavernas, o dragão representa os poderes do Elemento Terra, a força coesiva, a matéria e o corpo físico do alquimista.

Esses são os perfeitos dragões alquímicos, manifestados no iniciado.

Dentro da prática da Magia com Dragões poderemos utilizar o básico da Alquimia Moderna, tal prática trabalha tanto com as energias dos Dragões, como também com as forças planetárias, entre outros tipos de conhecimentos. Tal alquimia lhe auxiliará na confecção dos pós mágicos, poções e elixires.

Lembremos que em toda prática da Magia com Dragões, só teremos o auxílio dos nossos amigos Dragões se houver afinidade entre nossas almas e uma forte amizade. Diferentemente da Magia com Elementais onde você faz o pedido e oferece algo em troca, na magia com Dragões será necessário apenas conhecimento, honradez em seus atos e conseqüentemente forte amizade (afinidade) com os Dragões.

A Alquimia Moderna é formada por três tipos de Alquimia: A Alquimia da Alma, a Alquimia da Vida e a Alquimia da Magia.

A Alquimia da Alma é o trabalho que fazemos para que possamos superar obstáculos da alma, transformando-a em uma centelha divina (avatar). A alma humana está repleta de imperfeições, vícios e limitações, superando-as estaremos fazendo a “Alquimia da Alma”.

A Alquimia da Vida são os trabalhos mágicos em si, ou seja a utilização do conhecimento mágico, místico e espiritual para entender o que estamos fazendo em nossas vidas. Conhecimento tal que nos faz modificar ações em nossas vidas, como por exemplo uma mudança na alimentação. É quando você começa a encarar a vida como algo sagrado!

A Alquimia da Magia é quando você compreende a magia, não como algo que lhe auxilia a conseguir o que quer, mas sim quando ela (magia) lhe auxilia a se descobrir. Auto conhecimento através dos rituais mágicos.

Compreendido o que forma a Alquimia Moderna, podemos então compreender sua parte prática.

Entendamos a diferença entre os preparos mágicos da Alquimia:

Poção – Para uso externo.

Elixir – Para uso interno, pode ser bebida.

Pó – Para ser utilizado em bebidas e outros preparos que possam ser ingeridos.

Pó Externo – Utilizado de outras formas, menos ingerido!

Para a confecção desses preparos mágicos algumas regras devem ser obedecidas. E os processos a seguir devem ser mantidos a risca!

Passos para a confecção dos preparos Mágicos:

1° - Catalizador: “Agente da Catálise”. É o agente que dá a “liga” sem modificar a composição anterior. Diferentemente da Química, dentro da Alquimia nós daremos importância na “essência” de determinada coisa.

Catalizadores para Pós Externos: Talco com ou sem perfume, Talco Neutro.

Catalizadores para Poção (externa): Água, Água da chuva, Água da fonte, Água do mar, Água de poço. Álcool 80% ou 70%.

Catalizador para Elixir (ingestão): Água filtrada, Álcool (aguardente, vodca, Rum, Bebida alcoólica).

2° - Agente Ativo: Elemento principal da sua poção, elixir, pó. Ex.: Pó da Prosperidade (agente ativo = Canela em Pó).

3° - Irradiador: Dá poder ao seu preparo. Pode ser um Pantáculo, um Gráfico Radiestésico, etc. Coloque seu gráfico ou pantáculo em baixo do pote com seu preparo e deixe a luz da Lua ou do Sol. Pode-se utilizar também cristais como irradiadores.

4° - Potencializador: Age como um “fermento” em seu preparo, o torna mais forte. Pode-se utilizar Runas por exemplo ou algum outro símbolo mágico, traçando-o por cima do preparo, com sua varinha ou dedo de poder mesmo. Pode-se desenhar também o símbolo magico ou Runa no frasco do preparo.

5° - Consagração: Ritual que vai unir tudo com a força da Divindade. Aqui você pode utilizar todo o seu conhecimento de rituais. Basicamente é a representação de cada elemento, a representação da Divindade, noção de cores, formas, aromas, ervas, etc. Pode ser utilizado a consagração da Magia com Dragões. Neste caso nunca se esqueça de Abrir e fechar os portais para o Reino dos Dragões e invocar Tiamat que é a Divindade suprema para os Dragões.

Todo e qualquer preparo de Alquimia só devem ser reservados em Frascos de Vidro! Nunca utilize potes de plástico.

O Formato do seu pote, tanto na hora do preparo quanto em sua conservação também deve ser levado em consideração. Basicamente o recipiente oval ou redondo são para intensões Espirituais. Já os quadrados são para intensões Materiais. Outros formatos podem ser utilizados, fica a seu critério de estudo como utilizá-los.

Pode-se também respeitar dias e horários propícios para cada intenção do seu preparo, para isso basta seguir a Tabela Planetária de Dias e Horas.

Podemos observar que existem cinco procedimentos básicos para o preparo do seu feito alquímico. Cada um representando assim um vértice do pentagrama. O Agente ativo traz vida e força (Fogo), o Catalizador une tudo (Água), o Irradiador são os símbolos desenhados, ideias (Ar), o Potencializador firma seu preparo (Terra) e a Consagração traz divindade e magia para o seu preparado (Divindade, 5º elemento, alma).

Fazendo pelo menos um de cada procedimento em sua fórmula mágica, deixa-o equilibrado e pronto para o uso.

Existem muitas formas de trabalharmos com as energias dos Dragões em Alquimia, uma delas é a “Água dos Dragões”.

Água dos Dragões

A água dos dragões pode ser feita para vários objetivos, dentre eles acalmar contendas familiares e ira.

Você vai precisar de:

3 velas, azul claro ou brancas
3 pedaços de papel branco ou azul
uma garrafa
um cristal transparente
anilina azul comestível
uma caneta azul
um caldeirão

Escreva na vela com seu athame dos dragões duas das seguintes runas.

Nied: para acalmar emoções estressantes

Gifu: para restaurar o equilíbrio mental de alguém e lhe dar perspectiva.

Beorc: para trazer a harmonia de volta ao lar

Sigel: para trazer cura a todos os afetados

kenaz: para renovar a paz com a família.

Ing: para trazer um resultado positivo a uma situação.

coloque a água numa jarra ou garrafa de vidro diante de você e comece o encanto.

Dragões do céu, dragões da alma, empregue sua força empregue sua calma.

Dragões da Terra, dragões da Natureza, estáveis como pedra. Me de sua firmeza!

Ajuda-me a fazer esta poção.

Abençoe com a proteção, sabedoria e honra! Que assim seja e assim de faça.

Enquanto entalha os símbolos nas velas, visualize firmemente a pessoa ou pessoas envolvidas sendo felizes e calmas. Veja qualquer situação negativa, brigas, ódio ou rancor sendo resolvidos.

Passe um óleo sagrado de consagração (óleo da lua azul, dos Dragões ou similar) em cada vela, visualizando a pessoa e você vivendo em harmonia com todas as brigas sendo esquecidas e perdoadas. Então diga: Dragões do lar, dragões do ar

Com seus ventos, soprem as palavras vis

Para longe, como nuvens negras

E deixem surgir um céu cor de anis.

Que haja paz e calma.

Que neste lar (ou relacionamento) só haja harmonia!

Draconis! Draconis! Draconis!

Acenda o incenso e as velas. Desenhe as runas que você escolheu nos pedaços de papel com a caneta ou tinta azul e passe cada um pela fumaça do incenso, dizendo: “Que esses símbolos sejam despertados pelo poder de Sairys!”

Passe os papeis em cada vela dizendo: “Que esses símbolos sejam despertados pelo poder de Fafnir!”.

Passe-os então no cristal dizendo: “Que esses símbolos sejam despertados pelo poder de Grael!”

E finalmente, jogue-os na jarra de água dizendo: “Que Naelyon abençoe e desperte esses símbolos. Que a partir de agora irradiam seu significado oculto positivo para o progresso e evolução, com a permissão da Divindade”.

Adiante neste livro você encontrará mais utilizações da Alquimia dos Dragões.

Capítulo 14–Ervas para os Dragões dos Quatro Portais.

A regra de ouro (a da boa educação) da magia natural também é válida na magia com Dragões. Lembre-se sempre de pedir permissão à planta ou árvore para retirar-lhe um galho, flor ou ramo. Deixe sempre uma oferenda aos pés dela. Sua intuição vai lhe dizer o que é melhor, mas pode ser um pouco de leite, vinho, pedaço de bolo, uma moeda de prata ou joia brilhante, mel, etc. Para quem não tem a opção de ter um quintal ou jardim, procure-as em vendedores de ervas nas feiras de sua cidade. O ideal são as ervas frescas. As secas são usadas para defumações.

NORTE: Grael. – Cipreste, trigo, samambaia, milho, madressilva, verbena.

LESTE: Sairys. – Erva-cidreira, visco, salsa, pinho, acácia, bergamota, cravo, dandelion, lavanda.

SUL: Fafnir – Manjerição, canela, girassol, cravo, cedro, crisântemo, endro, gengibre, azevinho, cravo-de-defunto, heliotrópio, zimbro, hortelã.

OESTE: Naelyon – Flor de macieira, hibisco, jasmim, bálsamo limão, galária, orquídea, camélia, sabugueiro, narciso, uva, gardênia, urze.

Capítulo 15 – Tabela Planetária de Dias e Horas:

A tabela da próxima página é utilizada para que você tenha uma influência maior em seus feitos mágicos e rituais. Cada dia da semana é representado por um planeta, e respectivamente cada hora do dia também. Para que sua magia tenha uma força maior, faça-a no dia ou hora adequada ao planeta da sua intenção. Cada Planeta possui características próprias a cada intenção. A relação de planetas e suas características junto com seu uso mágico se encontra no capítulo onze desse livro.

HORA	DOM.	SEG.	TER.	QUA.	QUIN.	SEX.	SAB.
13:00h	SOL	LUA	MART	MERC	JÚPIT	VÊN	SAT
14:00h	VÊN	SAT	SOL	LUA	MERT	MERC	JÚPT
15:00h	MERC	JÚPT	VÊN	SAT	SOL	LUA	MERT
16:00h	LUA	MART	MERC	JÚPT	VÊN	SAT	SOL
17:00h	SAT	SOL	LUA	MART	MERC	JÚPT	VÊN
18:00h	JÚPT	VÊN	SAT	SOL	LUA	MART	MERC
19:00h	MART	MERC	JÚPT	VÊN	SAT	SOL	LUA
20:00h	SOL	LUA	MART	MERC	JÚPT	VÊN	SAT
21:00h	VÊN	SAT	SOL	LUA	MART	MERC	JÚPT
22:00h	MERC	JÚPT	VÊN	SAT	SOL	LUA	MART
23:00h	LUA	MART	MERC	JÚPT	VÊN	SAT	SOL
00:00h	SAT	SOL	LUA	MART	MERC	JÚPT	VÊN
01:00h	JÚPIT	VÊN	SAT	SOL	LUA	MART	MERC
02:00h	MART	MERC	JÚPT	VÊN	SAT	SOL	LUA
03:00h	SOL	LUA	MART	MERC	JÚPT	VÊN	SAT
04:00h	VÊN	SAT	SOL	LUA	MART	MERC	JÚPT
05:00h	MERC	JÚPIT	VÊN	SAT	SOL	LUA	MERT
06:00h	LUA	MART	MERC	JÚPT	VÊN	SAT	SOL
07:00h	SAT	SOL	LUA	MART	MERC	JÚPT	VÊN
08:00h	JÚPIT	VÊN	SAT	SOL	LUA	MART	MERC
09:00h	MART	MERC	JÚPT	VÊN	SAT	SOL	LUA
10:00	SOL	LUA	MART	MERC	JÚPT	VÊN	SAT
11:00h	VÊN	SAT	SOL	LUA	MART	MERC	JÚPT
12:00h	MERC	JÚPT	VÊN	SAT	SOL	LUA	MART

Capítulo 16 – Cores na Magia com Dragões.

Mais um detalhe importante na prática de seus feitos mágicos com Dragões é conhecer as cores e suas influências. Você poderá utilizar pedras, potes e vasilhas, velas e muitas outras coisas com as cores corretas para cada intenção sua.

A seguir a listagem completa das cores.

Branco: Purificação, calma, abrir caminhos, retirar nós, liberar o estresse.

Laranja: Quando precisar de mais energia e vitalidade. Dinheiro.

Vermelho: Contra estagnação e paradeira. Impulso.

Amarelo: Mente, estudos, criação, idéias, concursos. Se for amarelo mais forte (Sol) atrairá fama, reconhecimento. Dinheiro ligada a sua imagem, status. Bom para autoestima em caso de depressão.

Violeta: Espiritualidade, transmutação, limpeza (muda o negativo para positivo), acalmar e melhorar humor, prosperidade. Auxilia a modificar questões problemáticas que se repetem constantemente em sua vida.

Rosa: Amor, busca do par, busca de amizades, melhora a auto estima, busca da melhoria da sua aparência, auxilia a ficar mais relaxado (zen).

Azul Claro: Acalma estresse e irritação, auxilia a pensar com mais clareza.

Azul Escuro: Poder pessoal, prosperidade, dinheiro, poder de decidir.

Verde: Renovação, saúde (auxílio em cirurgias e processos de cicatrização).

Preto: Quebra de feitiço, limpeza, exorcismos e banimentos.

Capítulo 17 – Magias e Rituais com Dragões.

Neste Capítulo você aprenderá algumas magias práticas que poderá utilizar na Magia com Dragões. Aqui também estarão receitas Alquímicas, onde poderá utilizar todo o seu conhecimento adquirido no capítulo sobre Alquimia dos Dragões.

Magia para trazer a proteção dos Dragões.

Esta magia vai trazer proteção para você, seu lar e seus rituais, por estes animais adoráveis que são os Dragões.

Escreva a prece abaixo num papel branco e com lápis.

Realize este ritual de preferência à noite e num local aberto.

Com muito cuidado, coloque numa vasilha de ferro ou no seu caldeirão, meia xícara de álcool e posicione num local seguro.

Com dois palitos de fósforo, acenda as chamas no caldeirão.

Em seguida leia esta prece, e jogue nas chamas em homenagem aos Dragões.

Enquanto realiza este ritual, visualize nos céus acima de você, um ou mais Dragões sobrevoando e te observando.

**“Pequenos dragões,
Com o brilho das chamas nos olhos,
Nos vigiem dia e noite,
E protejam de todos os males.
Enviem bons votos a todos nós,
Em todos momentos.
Protejam-nos de dia e de noite
Enquanto despertos ou durante o sono
Que através do seu amor e de sua vigilância
Esta família permaneça em segurança.”**

Círculo mágico de Sairys

Função: Autoconhecimento através da criatividade e da inspiração.

Material:

4 Velas amarelas

4 Incensos (Cedro, Lavanda ou um aroma que deseja e que seja inspirador).

1 Sino

Papel

Caneta ou lápis amarelo

Faça um círculo grande o suficiente para que acomode você e seus pertences confortavelmente. Monte o círculo intercalando como na imagem abaixo.



Ascenda os incensos e as vela em sentido horário e peça permissão a Tiamat:

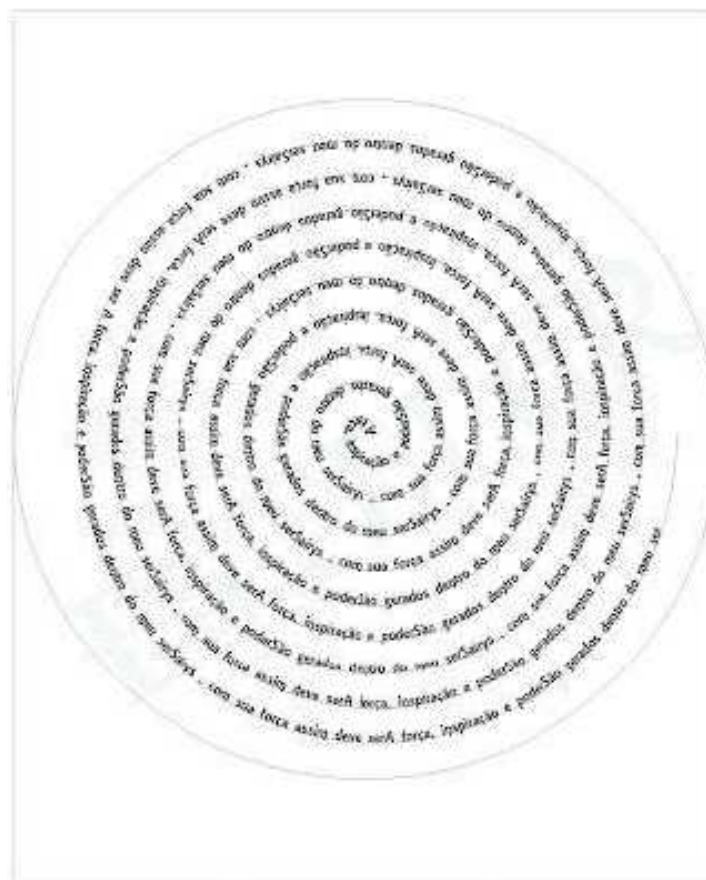
***“Tiamat e os Dragões trazam força, luz e proteção
Para que com amor e tudo seja perfeição.”***

Após esse processo sinta a energia que vai se formando dentro círculo, lance o círculo de proteção como de costume e sinta todo o poder e energia sendo gerado.

Note que a temperatura e o clima do ambiente pode e muda na maioria das vezes, pois é uma das formas de manifestação dos dragões do ar.

Pegue o papel e trace um círculo, que pegue quase toda a extensão dele. Escreva criando uma espiral como na imagem a baixo o seguinte mantra.

***“A força, inspiração e poder
São gerados dentro do meu ser
Sairys , com sua força assim deve ser.”***



Vá escrevendo formando a espiral até alcançar o centro do círculo. Após ter terminado coloque as mãos sobre o papel e diga

***“Sairys e os dragões do ar, com sua força venham me inspirar
Com sua transformação nesse momento peça sua luz
Para meu autoconhecimento.”***

Pegue o sino e vá tocando em um ritmo lento criando quase que um transe sonoro, feche os olhos e sinta a sua energia sendo gerada, e a força da mandala sendo ativada com uma espiral dourada e pulsante.

Essa mandala servirá para quando você precisar se conectar com as energias do ar e ativar o mantra, toque o sino enquanto entoar o mantra e sinta toda a vibração e poder gerado. Use esse sino mágico para chamar os dragões do ar e seus atributos.

Despeça dos dragões agradecendo:

***“Agradeço a Sairys guardião dos quatro ventos
Agradeço por aqui estar presente.
Que os Dragões sigam em luz e proteção
E que tragam muita luz e inspiração
Ao meu coração.”***

Após isso deixe a mandala em um local que desejar ou em um local que veja pelo menos uma vez ao dia.

Pó Mágico para Energização Instantânea:

Essa magia trará uma rápida energia ígnea, que nos concede energia extra, disposição, impulso e garra para buscarmos os nossos objetivos diários.

Recomendo que não a façam por mais de três dias seguidos. Poderá gerar um excesso de energia.

MATERIAIS

1 vela amarela;
1 vela laranja;
1 vela vermelha;
Pó de canela;
1 anis estrelado;

Bandeja redonda de metal – caso não tenha pode ser qualquer outra vasilha redonda de vidro ou porcelana; Saco vermelho de pano pequeno com boa costura – tamanho de acordo com a quantidade de pó de canela.

No chão ou em um altar espalhe o pó de canela sobre a bandeja. Com o dedo trace o símbolo da runa Rad (Raido) . No centro do símbolo coloque o anis estrelado.

Ao redor da bandeja – fora, não dentro – coloque as velas formando um triângulo. A disposição vai de acordo com a intuição de cada um.

Tudo pronto, agora de a determinação mágica

"Supremo criador, Pai-Mãe de tudo e de todos, Sagrados Deuses e Deusas do Fogo, Sagrados Dragões e espíritos do fogo; peço que condensem nesse pó vossas energias, derramem aqui vossas brasas que quando usadas gerarão o fogo sagrado, purificador do mal, incandescente das minhas virtudes espirituais e energizador do meu ser! Assim seja!"

Após 9 horas, tendo as velas já apagadas, despejar o conteúdo da bandeja no saco vermelho. Esse é o seu Pó Mágico Energizador.

Pode usá-lo sempre que precisar de uma energia extra para o seu espírito. Basta colocar uma pitada do pó de canela sobre a sua mão, pedir por energia e assoprar com força.

Pode ser assoprado sobre o local de trabalho. Lembrando sempre de não invadirmos o espaço dos nossos semelhantes.

Quando estiver acabando a quantidade de pó em seu saquinho vermelho , adicione mais canela e aguarde três dias. O pó consagrado passará as energias divinas para o novo.

Pó Mágico Externo Sangue de Dragão:

Sabedoria, prosperidade, causas impossíveis.

Material:

- 1 papel 10x10cm.
- Canela em Pó.
- Colorau em Pó.
- Purpurina Vermelha.
- 1 vasilha quadrada, de vidro ou porcelana.
- Canetinha ou Tinta cor dourada ou Vermelha.
- 2 Velas Vermelhas ou Amarelas.

Em uma vasilha quadrada coloque 3 partes de Canela em Pó, 2 partes de Colorau em Pó. Acrescente 1 parte de Purpurina Vermelha e reserve.

Pegue o papel e escreva com tinta dourada ou vermelha as Runas FEHU, URUZ, WUNJO, JERA, ALGIZ, SIGEL, TEIWAZ e BERKANA. Ascenda as velas, deixe-as uma de cada lado da vasilha quadrada. Pique então o papel até deixa-lo em partes bem pequenas, coloque os pedaços por cima do pó e coloque fogo. Se precisar de ajuda, pode-se usar um pouco de álcool nesse momento. É importante que o papel queime por cima do pó misturado anteriormente. Misture as cinzas do papel junto com o pó, fazendo movimentos circulares em espiral e repetindo as palavras: DRACONIS – DRACONIS – DRACONIS.

Deixe o pó na vasilha até as velas terminarem de queimar.

Guarde seu pó mágico sempre em um vidro adequadamente adornado com um Pentagrama. Utilize sempre que precisar de auxílio dos Dragões. Borrife um pouco sobre o ambiente de estudos para auxiliar neste intento. Precisa de prosperidade? Levante-se cedo, e ao nascer do sol, coloque um pouco do pó sobe sua mão, inspire profundamente e assopre em direção ao Sol nascente, pedindo que a Luz Sagrada traga-lhe bênçãos. Siga sua intuição para a forma de utilizar seu pó magico. Este pó não deve ser ingerido!!!

Pó Mágico Externo da Lua Prateada.

Este pó serve para purificação de ambientes e proteção de todo mal.

Material:

- 4 porções de Talco Neutro.
- 1 porção de Cravo em pó.
- 2 porções de Alecrim seco e triturado em pó.
- 1 cristal pequeno.
- 1 Vasilha redonda.
- 3 velas brancas.

Faça somente em Lua Cheia, sob a luz do luar.

Misture 4 porções de talco neutro, 1 porção de cravo triturado ou em pó e as 2 porções de Alecrim seco triturado, dentro da vasilha redonda (ou oval).

Pegue a vasilha e mire para a Lua no céu e repita:

“Mãe Lua, abençoe com seu brilho este pó mágico. Traga-me a proteção de todos os males! Que assim seja e assim se faça!”

Repouse a vasilha em seu altar ou mesmo no chão, ascenda as três velas ao redor do pote redondo. Formando assim um triângulo com a vasilha ao meio.

Com sua varinha mágica, abra os Portais para o reino dos Dragões e repita o mantra de invocação.

“Sayris, Fafnir, Grael, Naelion...”

Repita o mantra até achar que esteja bom.

Deixe as velas se apagarem, volte ao pote, feche os portais e agradeça aos Dragões dos elementos. Faça isso antes do Sol nascer e com a Lua ainda brilhando no céu.

Guarde seu Pó Mágico em um frasco de vidro escuro com uma Triluna desenhada em Prata. Coloque o pequeno cristal dentro do frasco junto ao pó.

Mais uma Água dos Dragões ou também conhecida como Água Violeta.

Esta água possui uma versão tanto como Elixir quanto Poção. Ambas seguem a seguir.

Elixir Violeta dos Dragões:

Este preparo pode ser bebido.

Materiais:

- Água filtrada.
- Anilina Comestível (corante) violeta.
- Mel diluído em água.
- Fio de cobre.
- Pantáculo a sua escolha ou Gráfico Radiestésico.
- Vasilha redonda para o preparo do elixir.

Enrole o fio de cobre em toda volta da vasilha redonda (ou oval). Despeje a água dentro.

Coloque agora 3 gotas da Anilina ou Corante Violeta (precisa ser corante comestível). Nesse caso a quantidade de gotas do corante pode variar dependendo da quantidade de água que está utilizando. Deixe uma cor bonita da água.

invoque os dragões dos elementos dizendo o mantra:

“Sayris, Fafnir, Grael, Naelion...”

Repita o mantra até sentir que seja suficiente.

A seguir, pegue o mel e vá jogando lentamente dentro da água violeta e dizendo:

“Draconis – Draconis – Draconis”.

Imprima um pantáculo correspondente à sua intenção, ou seja, escolha um pantáculo que sirva para sua intenção. Coloque essa figura por baixo da vasilha redonda.

Deixe pela luz da Lua Cheia por 2 horas.

Guarde seu Elixir Violeta em um frasco redondo e utilize-o sempre que precisar renovar suas energias ou entrar em contato com a espiritualidade. Também serve como

protetor espiritual. Para utilizá-lo, mistura 3 gotas em um copo de água e beba sempre que possível.

Poção Violeta dos Dragões:

Esta poção serve para banhos ou limpeza de objetos e ambientes. Nunca deverá ser ingerida.

Materiais:

- Alcool.
- Água.
- Anilina ou corante Violeta (comestível).
- 3 velas violetas ou brancas.
- Vasilha redonda ou oval.
- Incenso de 7 ervas.
- Fio de cobre.
- Pantáculo a sua escolha.

Enrole o fio de cobre em volta da vasilha redonda.

Despeje o 3 partes de álcool e 1 de água dentro da vasilha, pingue em seguida 7 gotas do corante ou até obter uma cor violeta bonita.

Coloque a vasilha por cima do pantáculo, entre as 3 velas acesas. Formando assim um triângulo com as velas e a vasilha em seu interior.

Passa a fumaça do incenso por fora da vasilha, ao redor do cobre visualizando uma luz violeta preenchendo todo o líquido do pote.

Deixe o líquido repousar até as velas terminarem.

Guarde sua Poção em um vidro redondo transparente. Deixe por 7 dias no escuro absoluto!

Utiliza-se esta poção como banho. A cada meio litro de água, utiliza-se 10 gotas da poção. Após o seu banho normal, despeje em seu corpo, do pescoço para baixo seu

banho de poção violeta.

Você pode utilizar esta poção para limpar seus chakras ou algum objeto mágico. Basta utilizar um pouco da poção sobre o objetou chakra e esfregar até a absorção do liquido.

Magia da Moeda para um dinheiro inesperado:

Esta é uma magia bem simples e atrai para o dono da casa uma quantia inesperada de dinheiro. Não é nenhuma fortuna, só um dinheirinho extra. Fique atento pois o dinheiro provavelmente virá para o dono da casa ou chefe do local. Caso você não se enquadre entre esses dois, provavelmente não será o beneficiado desta magia. A não ser que entre em acordo com a pessoa, de lhe dividir o dinheiro ganho (risos).

Em uma Lua Cheia, pegue uma moeda corrente e lave-a em água corrente. Coloque-a na sua taça de Dragões e encha de água. Mostre para a Lua, de forma que a Lua se reflita na água, dizendo:

“Dragões da Lua Cheia, Dragões dos bons ventos,

Eu lhes peço esse favor.

Ouçam meu clamor!

Encantem essa moeda

Com o poder da fartura

Que ela atraia o dinheiro,

Rápido e ligeiro,

Que ao bater das suas asas,

Meu pedido vire realidade,

E meu lar possa viver em prosperidade!

Que se cumpra em luz e graça,

Assim seja e assim se faça!”

Leve a moeda para casa e acenda uma vela azul índigo e um incenso perto dela. No dia seguinte, acenda novamente um incenso. Retire a moeda da taça e passe-a na fumaça do incenso. Procure uma fresta na calçada ou um lugar de terra o mais próximo possível de sua casa e enterre a moeda de pé. Ela não pode estar deitada. Serve uma fresta no muro, um vaso de planta, um buraquinho na calçada. Agora é só aguardar os resultados. Não procure mais por essa moeda.

Um Bolo de Ervas para os Dragões:

Pães e bolos são muito comuns em oferendas. Esta é uma receita simples de bolo de ervas que você pode fazer, usando como base um bolo de caixa (mistura pronta). Claro que você pode fazer um bolo mais elaborado, mas deixo essa receita por ser muito prática e rápida. Esse bolo é bem vindo em rituais com Dragões e podem ser oferecidos e consumidos pelas pessoas da casa.

Ingredientes:

1 pacote de bolo pronto sabor laranja ou baunilha.

15 gramas de erva doce ou alecrim (ou outra erva aromática do seu gosto).

150 gramas de manteiga.

Modo de Fazer:

Numa frigideira, coloque a manteiga para derreter. Frite as ervas por 15 minutinhos ou um pouco mais. A partir daí siga as instruções da caixa do bolo e acrescente a mistura de ervas e manteiga.

Magia do Ovo de Dragão:

Essa magia trabalha na realização de um desejo e na fertilidade em todos os seus aspectos.

Você vai precisar de:

- 1 ovo branco
- 3 velas da cor do seu desejo
- tinta da cor do seu desejo
- uma vela branca
- um pires com açúcar branco
- um pedaço de papel
- caneta
- um garfo
- canela em pó
- anis em pó
- um vasilhame limpo
- um funil

Pegue um ovo branco de galinha. Pinte-o com as cores do seu desejo. Em uma Lua Cheia, vá a algum lugar tranquilo e acenda as três velas da cor do seu desejo, perfazendo um triângulo. Pegue o ovo nas mãos e diga:

“Dragões do Ar, Dragões do Mar,
Dragões do Fogo, Dragões da Terra
Dragões das Estrelas mais Altas,
Dragões das montanhas mais alvas
Dragões da neve e do Sol, da noite e do dia,
Eu lhes peço que se juntem a mim nessa magia.
Me ajudem este desejo realizar,

Desejo este que agora a terra há de chocar.”

Faça então um furinho com muito cuidado no ovo. Por esse furo, deite o conteúdo (clara e gema) no vasilhame limpo. No vasilhame junte uma pitada de canela, anis e uma colherinha (ou mais) de açúcar branco. Bata com um garfo, dizendo o seu desejo. Se for fertilidade, diga que tipo de fertilidade (nos negócios, na mente, gravidez, etc...). Com a ajuda de um funil, coloque o conteúdo do ovo batido de volta na casca, com muito cuidado para não derramar. Quando o ovo estiver quase cheio, coloque dentro um papelzinho com seu pedido por escrito. Acenda a vela branca e use a cera para tapar o burquinho. Coloque o ovo em cima de um pires, apoiado e cercado pelo açúcar. Pegue o que sobrou do ovo batido e mostre para a Lua, reiterando seu pedido. Visualize seu pedido e beba!

Fique algum tempo visualizando seu desejo acontecendo, com todos os detalhes e toda a certeza de que esse momento se aproxima. Quando terminar, agradeça os Dragões e aos espíritos da Lua que ajudaram você nesse feitiço. Apague as velas e recolha tudo. Enterre o ovo em um jardim ou ao pé de uma linda árvore frutífera, com a vela branca acesa em cima. As outras três velas devem ser reacendidas no seu altar ou em algum lugar seguro onde possam terminar de queimar naturalmente. Esse feitiço não deve ser feito mais de três vezes.

Magia de Doar:

Este é um ritual que tem como único objetivo a gentileza de fazermos um pouco por quem já fez muito por nós, os Dragões.

Para esta magia será necessário um caldeirão, caso não tenha, servem aqueles potinhos de barro. Coloque um pouco de louro seco dentro. Se não tiver, serve outra erva seca qualquer. Molhe com álcool e chame por Sairys, Fafnir, Grael e Naelyon. Acenda com um fósforo, pedindo permissão aos elementais do fogo e a Djinn. Você também vai precisar de um pouco de:

Alecrim

Erva Doce

Açúcar

Canela em Pó

Manjericão.

Tudo isso você encontra facilmente no mercado e deve ser tudo seco! Você vai jogar um pouquinho de cada um dos ingredientes no caldeirão, desejando coisas boas aos Dragões e ao seu reino. Diga alto qual é o seu presente:

“Amigos Dragões, este é o meu presente para o teu reino e teu lar.

Que haja sempre prosperidade, fartura, amor, união, amizade, saúde, vitória e muita doçura em suas vidas, hoje e sempre!

Que se cumpra em luz e graça, assim seja e assim se faça!”

Sinta a energia que você está doando nesse momento. Ela é passada imediatamente para o Reino dos Dragões, que sentirão os efeitos e saberão de onde veio.

Magia das Sementes:

Esta magia tem mais poder no Esbat das Sementes (pela tradição Celta, os Druidas celebravam as 13 Luas, a Lua das Sementes seria a quarta Lua Cheia do ano), mas pode ser feito em qualquer Lua Cheia. Ela aumenta a prosperidade e dá fartura. Você precisará de 13 tipos de sementes e grãos diferentes em boa qualidade. Em uma cartolina branca, desenhe um pentagrama dentro de um círculo. Passe cola no desenho e vá colando as sementes e grãos da maneira que desejar. Depois desse trabalho, você ainda deve ter sementes e grãos. Mostre seu pentagrama de sementes para a Lua Cheia, dizendo:

“Dragões da Lua, Dragões da Magia,

Eu os chamo agora.

Peço sua ajuda

Nesta noite, nesta hora,

Para imantar meu lar

Com sua prosperidade.

Que assim como em teu reino nada falta

Que nada falte em minha casa

Que venha a moeda, o ouro e a bonança,

Com teus ventos sagrados de esperança.

Que este decreto se cumpra em luz e graça,

Que assim seja e assim se faça!

Pegue os grãos e sementes que sobraram e jogue-os para cima e a sua volta, aos punhados dizendo:

“Eu distribuo fartura para o Universo,

E ele me devolve multiplicado,

Eu envio estas sementes

Para o Reino dos Dragões nessa hora,

E eles batem suas asas

Para que os ventos da bonança

Me alcancem sem demora!”

O pentagrama de sementes pode ficar em qualquer lugar na sua casa, como debaixo da cama, colado na parede, na cozinha, etc.

Uma Limpeza com a Varinha dos Dragões:

Esse é um ritual de purificação muito simples. Pegue sua varinha devidamente consagrada e encantada e toque no objeto a ser purificado, dizendo:

“Pela sabedoria dos Dragões mais antigos

Eu invoco o fogo purificador

Que toda negatividade seja agora banida

Ao toque e poder desta varinha!

Nenhum mal permanecerá neste

Com o poder sagrado dos Dragões.

Se for fogo, que Naelyon apague!

Se for terra, que Fafnir queime!

Se for água, que Sairys afaste!

Se for vento, que Grael mure!

Esteja neste momento este purificado!

E livre esteja de todo o mal!

E livre esteja de todo o mal!

E livre esteja de todo o mal!

Um encantamento de Defesa:

Para esse encantamento, utiliza-se o Cetro, o Punhal ou a Espada. Segurando-se um deles em posição de cavaleiro, entoar-se o mantra de Sairys, Fafnir, Grael e Naelyon algumas vezes. Este encantamento é muito poderoso. Use-o sempre que se sentir atacado por seres deste plano ou de outro. Quando sentir a presença dos Dragões, diga alto e com convicção.

“Dragões de todos os reinos

Da luz, do Fogo, dos Raios e do Ar

Das montanhas, dos Ventos, dos Desertos e do Mar!

Venham em minha defesa, eu lhes peço!

Neste momento de ataque e injustiça,

Peço que olhem por mim e me cubram com suas asas.

Que meus inimigos não possam me prejudicar,

Em palavras, calúnias, atos ou pensamentos.

Pois sempre tenho um Dragão a me guardar.

Na mais escura das noites, na mais violenta tempestade,

Tenho sempre um Dragão a me guardar.

Nos momentos de dor e sofrimento,

Tenho sempre um Dragão a me guardar.

Nos ataques pelas costas e nas batalhas abertas,

Tenho sempre um Dragão a me guardar.

Contra os inimigos declarados e os falsos amigos,

Tenho sempre um Dragão a me guardar.

Estou seguro e confiante,

Pois sei que posso com vocês contar.

Na noite escura ou sob o Sol brilhante,

Sempre tenho e sempre terei um Dragão a me guardar!

Uma Carta escrita com Sangue:

Não se preocupe, ninguém terá que furar o dedo nem nada parecido. Esta é uma magia, na verdade, muito simples e bonita, e manifesta um desejo profundo do coração, ajudando na sua realização. Você só precisará de uma beterraba, um papel em branco, um pincel fino e uma vela vermelha.

Em uma Lua Cheia, acenda a vela vermelha e chame os Dragões. Extraia a água da beterraba, deixando-a de molho previamente. Quanto mais vermelha for a coloração da água, melhor. Escreva uma carta dizendo seu pedido. Quando tiver terminado, converse com os Dragões sobre o seu desejo. Então queime a carta na vela vermelha, pedindo a Fafnir que ajude você a realizar esse desejo do coração. Tenha em mãos pires ou prato para colocar as cinzas. Vá a uma janela e peça a Sairys que traga para você oportunidades de realizar seu desejo. Sopre as cinzas ao vento.

Essa magia ajuda a realizar desejos de qualquer tipo e é muito gostosa de se fazer.

Banimento:

Há momentos em nossas vidas que vivemos uma situação onde precisamos pará-la, por ser destrutiva. Esta magia ajuda a mandar embora energias negativas em todas as suas formas, incluindo os maus hábitos que nos puxam para trás. Muitas vezes também, precisamos de um empurrão para encerrarmos um ciclo, como um emprego ruim ou um relacionamento tenebroso. Use essa magia nesses casos.

Em uma Lua Minguante, escreva em um papel o que você quer banir da sua vida (emprego ruim, dívidas, doença, etc...). Acenda uma vela preta e chame os Dragões do Caos. Peça-lhes para levar embora da sua vida essa situação que não lhe serve mais. Pegue uma berinjela e corte a parte de cima, de forma a fazer uma espécie de tampa. Cave um pouco o interior. Passe o papel na chama da vela preta e coloque-o dentro da berinjela. Recoloque a tampa e fixe com alfinetes. Deixe a vela preta terminar, vá a algum lugar onde você não passe sempre e jogue a berinjela no lixo (se tiver sobrado restos de vela, pode jogar tudo junto). Vá embora sem olhar pra trás e não passe nesse local por pelo menos sete dias.

Dragões do Caos são muito rápidos nos pedidos, então agora é só aguardar. E lembre-se: Não use nomes de pessoas nessa magia. Por mais que você queira muito se livrar de uns “malas”, essa não é a maneira mais adequada, muito menos segura.

Óleos Sagrados dos Dragões:

Esse óleos são muito importantes na hora de encantarmos objetos ou mesmo de nos colocarmos em sintonia com os Dragões. Eles seguem mais ou menos o mesmo procedimento da feitura de poções. Esses óleos também são muito úteis na hora de imantar uma vela. Cuidado com os excessos. Não sobrecarregue uma pessoa ou objeto com a energia de apenas um guardião, pois pode causar desequilíbrio. Vamos aprender a gora a fazer um óleo para cada um dos Guardiões dos Portais.

Óleo de Fafnir:

Você precisará de óleo mineral neutro (a venda em farmácias), essência de nardo e corante vermelho para óleo. Você também precisará de três velas vermelhas e uma granada. Acenda as velas em triângulo e chame pelos Dragões. Coloque o óleo em uma vasilha em formato redondo ou oval e peça ajuda a Fafnir e dos Dragões do Reino elemental do Fogo para soprarem seu poder no seu óleo consagrado para que ele tenha as virtudes de Fafnir e dos Dragões do Portal Sul.

Coloque a essência, o corante e a pedra. Imponha suas mãos em concha e cante para Fafnir. Quando terminar, levante-se e coloque uma musica que tenha batidas quentes (uma música rítmica, como um solo de derbak). Dance essa música, oferecendo sua dança à Fafnir e convidando seus Dragões a dançarem com você. Quanto mais você sentir a energia da dança, do fogo, do calor, melhor. Quando terminar, agradeça e se despeça. Deixe as velas queimarem até o fim. Durante três dias, acenda três velas em triangulo em volta do óleo. Depois que as ultimas velas apagarem, pode colocar seu óleo em um vidrinho só dele e utilizá-lo para consagrar cartas, utensílios, pessoas, portas, etc.

Óleo de Sairys:

Você precisará de óleo mineral neutro, essência de flores e corante amarelo para óleo. Você também precisará de três velas amarelas e um Cabelo de Fada (Quartzo rutilado). Acenda as velas em triângulo e chame pelos Dragões. Coloque o óleo em um vasilhame redondo (ou oval) e peça ajuda de Sairys e dos Dragões do Reino elemental dos Ventos para soprarem seu poder no seu óleo consagrado para que ele tenha as virtudes de Sairys e dos Dragões do Ar. Coloque a essência, o corante e a pedra.

Imponha suas mãos em formato de concha e cante para Sairys. Quando terminar, levante-se e coloque uma música alegre, mas leve. Acenda incensos e dance essa música com os seus Dragões a dançarem com você. Se preferir, pode dançar com um véu bem leve, fazendo movimentos que lembram o vento. Quanto mais você sentir a energia da dança, dos ventos, do ar, melhor. Quando terminar, agradeça e se despeça. Deixe as velas queimarem até o fim. Durante três dias, acenda três velas em triângulo em volta do óleo. Depois que as últimas velas apagarem, pode colocar seu óleo em um vidrinho só dele e utilizá-lo para consagrar o que você desejar.

Óleo de Grael:

Você precisará de óleo mineral neutro, essência de narciso negro e corante verde para óleo. Você também precisará de três velas verdes e um Jaspe Verde. Acenda as velas em triângulo e chame pelos Dragões. Coloque o óleo em um vasilhame redondo (ou oval) e peça ajuda de Grael e dos Dragões do Reino elemental da Terra para soprarem seu poder no seu óleo consagrado para que ele tenha as virtudes de Grael e dos Dragões do Portal Norte. Coloque a essência, o corante e a pedra. Imponha suas mãos em formato de concha e cante para Grael. Quando terminar, levante-se e coloque uma música alegre, que tenha ritmo (tipo música irlandesa ou medieval ou uma xamânica com tambores). Dance essa música, batendo os pés bem forte no chão, oferecendo sua dança a Grael e convidando seus Dragões a dançarem com você. Sinta a energia da terra passando por você, solte-se, conecte-se! Quando terminar, agradeça e se despeça. Deixe as velas queimarem até o fim. Durante três dias, acenda três velas em triângulo em volta do óleo. Depois que as últimas velas apagarem, pode colocar seu óleo em um vidrinho só dele e utilizá-lo para consagrar qualquer coisa


Óleo de Naelyon:

Você precisará de óleo mineral neutro, essência de alfazema e corante azul para óleo. Você também precisará de três velas azuis e uma Água Marinha. Acenda as velas em triângulo e chame pelos Dragões. Coloque o óleo em um vasilhame redondo (ou oval) e peça ajuda de Naelyon e dos Dragões do Reino elementaldas Águas para soprarem seu poder no seu óleo consagrado para que ele tenha as virtudes de Naelyon e dos Dragões dos Mares e Rios. Coloque a essência, o corante e a pedra. Imponha suas mãos em formato de concha e cante para Naelyon. Quando terminar, levante-se e coloque uma música lenta, que lembre ondas. Dance essa música oferecendo a Naelyon, e convide seus Dragões a dançarem com você. Sinta como se estivesse dançando na água, sentindo sua energia, suas ondas e sua graciosidade. Quando terminar, agradeça e se despeça. Deixe as velas queimarem até o fim. Durante três dias, acenda três velas em

triangulo em volta do óleo. Depois que as ultimas velas apagarem, pode colocar seu óleo em um vidrinho só dele e utilizá-lo para consagrar o que você quiser.

.

Capítulo 18 – Runas dos Dragões: Alfabeto Mágico.



Assim como em outras práticas mágicas, na magia com os Dragões existe um alfabeto que pode ser utilizado tanto quanto símbolos mágicos em seus feitiços e rituais quanto para oráculos.

A utilização desse alfabeto também pode engloba a confecção de talismãs, cartas mágicas, potencializador na alquimia e também na Magia Gestual.

A seguir está o significado oracular o uso mágico de cada Runa Draconiana dada na página anterior.

A – Movimento, jornadas importantes, novo ciclo de eventos em sua vida, progresso após período de inatividade.

Uso Mágico: Impulso.

B – Verdade revelada, eventos ocorrem para auxiliar a compreender algo que estava a sua cabeça, poderá ver o que deve ser feito, que decisões tomar e assim como o que não deve fazer.

Uso Mágico: Revelar a verdade.

C, K – Estrada difícil a frente, possível fofoca maldosa, calúnias ou mentiras, cuidado com inimigos que você pensava ser amigos.

Uso Mágico: Bloquear os inimigos, proteção.

D – Tempo de fartura e prosperidade se aproxima, surpresa financeira ou oportunidade.

Uso Mágico: atrair prosperidade.

E – Mudanças indesejadas se aproximam, vida momentaneamente interrompida, alguém muito perto tenta controlar sua vida.

Uso Mágico: Devolver ao Remetente.

F – Está entre duas escolhas porém nenhuma é boa para você. Você só está nesta confusão devido a escolhas anteriores ruins.

Uso Mágico: Atrair novas oportunidades.

G – Oportunidade social chegando, encontro, você está fortemente atraído por alguém.

Uso Mágico: Feitiços de amor.

H – Não arrisque seu dinheiro, alguém poderá lhe pedir empréstimo que não será pago.

Uso Mágico: Proteção.

I, J – Boas notícias vindo de longe, você poderá sair de um ciclo ruim, evento inesperado trará celebração.

Uso Mágico: Mudar a sorte.

L – Estresse no trabalho.

Uso Mágico: Proteção contra estresse e tumulto mental.

M – Nova pessoa em sua vida, família pode crescer devido a um casamento ou nascimento.

Uso Mágico: Ser criativo na vida.

N – Período de estagnação.

Uso Mágico: usado para ganhar paz e calma na vida.

O, Q – Está prestes a alcançar um objetivo, novos planos.

Uso Mágico: Realizar um desejo.

P – Possível mudança de cidade, estado, casa, trabalho. Mudança súbita.

Uso Mágico: Para encontrar uma nova casa ou emprego.

R – Depois de um período você está pronto para voltar ao convívio social novamente.

Uso Mágico: Encontrar novos amigos.

S – Acontecimentos psíquicos indicam que você deve trabalhar em seu crescimento espiritual.

Uso Mágico: Desenvolver poderes psíquicos.

T – Prepare-se para eventuais perca de dinheiro.

Uso Mágico: Usado para recuperar a saúde.

U, V – Período confuso.

Uso Mágico: Para reconciliação com família, amigo ou amor após discussão.

W – Você vai encontrar alguém que tenha interesse em você.

Uso Mágico: Para encontrar alguém ou fortalecer a relação que já existe.

X – Inimigo faz oposição para que você não consiga o que quer. Progresso em risco.

Uso Mágico: Remover barreiras para o sucesso.

Y – Súbita separação de relacionamento, tensão familiar cresce e explode.

Uso Mágico: Escapar ileso de uma relação ruim, proteção.

Z – Inesperada oportunidade de alugar um apartamento ou comprar uma casa, algo lhe beneficia. Mudança de vida lhe dará raízes mais estáveis.

Uso Mágico: Aumentar prosperidade.

Fim de Sentença: Fim pacífico de um ciclo e preparação para algo novo.

Uso Mágico: Para abrir portas, caminhos para novas oportunidades e começos. Para erguer uma barreira entre você e o antigo modo de vida. Excelente para livrar-se de vícios.

Capítulo 19 - Oráculos com Dragões.

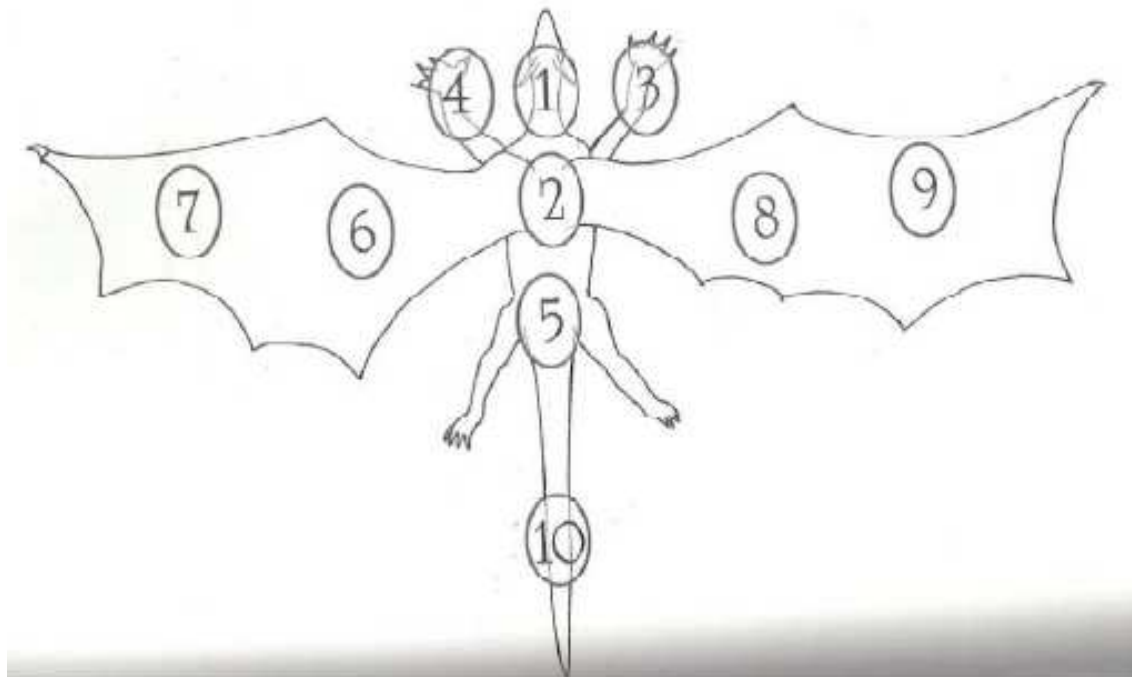
O oráculo dos Dragões pode ser utilizando as Runas dos Dragões, Runas Nórdicas ou até mesmo o Tarô. Basta seguir esta forma de jogo e interpretar suas posições.

Pela sua grande sabedoria, os Dragões são ótimos para nos aconselhar em oráculos. Há Tarôs específicos dos Dragões, porém existem outras formas de consultar nosso amigos alados sem necessitar das próprias cartas dos Dragões, podemos contar com a ajuda dos Dragões em praticamente qualquer oráculo.

Jogando Runas com os Dragões:

A preparação para jogar as runas pode seguir o método que você esteja acostumado. Porém será necessário que você se concentre alguns minutos com as energias dos Dragões. Mentalmente, chame os Dragões e peça sua ajuda para ver o que se oculta por trás dos véus do passado, presente e futuro. Você pode chamar um Dragão em especial (o seu por exemplo), como também pode deixar o chamado em aberto para os Dragões que quiserem e puderem lhe atender. Pode-se acender velas e incenso para lhe auxiliar na consulta oracular.

Quando estiver pronto, visualize um dragão onde você vai colocar as runas. Você pode utilizar a imagem que segue a seguir para auxiliar na jogada, imprima ou refaça-a em tecido. Visualizando-a já é o bastante para fazer uma boa interpretação.



Agora, basta tirar as runas e coloca-las nas posições indicadas, na ordem numérica, e fazer a interpretação de acordo com as instruções a seguir.

1 – Como os outros veem você: Essa runa indica como você se apresenta ao mundo. Ela é importante porque as vezes não temos uma boa noção de como realmente somos. Utilize essa runa como um espelho. Se as pessoas tem uma imagem negativa de você, fica mais fácil consertar agora que você sabe. Procure ver se essa imagem condiz com a realidade.

2 – Seus Medos: Nesta posição as runas revelam seus medos, tanto óbvios quanto ocultos. Ela ajuda você a clarear a mente e a visão para enxergar do que você realmente tem medo. Muitas pessoas procuram se esconder do que temem e tamponam seus medos, o que os transforma em insegurança ou ódio.

3 – O que você quer: Aqui a runa revela o que você está buscando. Ela também pode alertar sobre algo desconhecido, mostrando que você deseja realmente uma coisa (em um nível subconsciente), mas acaba trabalhando contra (em um nível consciente), por não saber exatamente o que você quer. Quando isso acontece, o resultado é sempre frustração, tristeza, sensação de vazio e muitas vezes uma ira incompreensível contra outras pessoas (especialmente as que seguiram seus instintos e corações).

4 – O que você precisa: Essa runa lhe dá a ideia do que você precisa para conseguir o que você quer. É uma das runas mais efêmeras do jogo, pois ela lhe mostra

o que você precisa neste momento. Assim que você der mais um passo, sua necessidade mudará.

5 – Seu objetivo: Nesta posição, a runa mostra qual é o seu objetivo final, o que deseja alcançar com o que você está desejando agora, sendo mais ampla que a runa na posição 3.

6 – Obstáculos a superar: Esta runa revela um obstáculo interior que você deve superar. Ela está ligada aos seus problemas internos, geralmente emocionais.

7 – Influências Externas: Esta runa mostra as energias externas que atrapalham sua meta. Pode ser uma pessoa ou situações que neste momento trabalham contra você.

8 – O caminho para o seu verdadeiro EU: Aqui, esta runa mostra o que você deve desenvolver em você mesmo para alcançar seu objetivo. Pode ser algo intelectual, espiritual ou emocional. É uma forma de aprimorar seu conhecimento de si mesmo, mas também uma dica de ouro sobre quais qualidades você precisa desenvolver para se realizar.

9 – Seu verdadeiro EU: Essa runa mostra sua verdadeira essência, a pessoa ideal que está em sintonia com o mundo. Essa runa mostra até onde você pode chegar se desenvolver suas qualidades. É um retrato perfeito, uma inspiração, uma verdade que ainda não aconteceu, mas tem tudo para acontecer.

10 – Conclusão mais provável da questão: Essa runa mostra como a situação vai terminar, tendo por base a pessoa que você é agora. Quando você muda, tudo a sua volta muda também e isso mudará o rumo das coisas. Nada é definitivo, a não ser a mudança.

Capítulo 20 – Magia Gestual.

A Magia gestual é uma prática dentro da Magia com Dragões e também de outras vertentes mágicas onde você utilizará sua varinha, athame, bastão, espada ou seus próprios dedos para lançar uma magia ou desenhar um símbolo mágico “carregando” algo com a energia específica desse símbolo.

Aqui na Magia com Dragões, você utilizará os símbolos mágicos apresentados no capítulo 5 deste livro, assim como as Runas dos Dragões. Cada um com seu objetivo adequado.

Para utilizar esta magia é simples, com seu objeto em mãos ou com seus próprios dedos (o indicador e o dedo médio, juntos um do outro) você traçará o símbolo e visualizando-o criando forma aos poucos, com cor e formato específico, cada vez mais forte. Quando achar que já está forte o suficiente você o “empurrará” até o seu objetivo, que pode ser um talismã, um pó mágico até mesmo uma pessoa! Empurre seu símbolo mágico com sua mão dominante, sinta sua mão dar uma pequena esquentada, ou formigando. Dê um empurrãozinho com a mão e visualize o símbolo seguindo seu trajeto até o alvo.

Ao encontro do símbolo com o alvo, visualize-o adentrando e preenchendo seu alvo com toda energia.

Capítulo 21 – Pantáculos Sagrados.

Deixei este assunto por ultimo neste livro, pois a utilização dos pantáculos não é necessariamente de uso exclusivo na magia com Dragões, nem tampouco de importância absoluta. Há possibilidades de se praticar a magia com dragões sem a utilização dos pantáculos, porém, percebi pela prática que a utilização de alguns pantáculos na Alquimia dos Dragões, confecção de talismãs, rituais, entre outros, trouxe uma força maior do que feitos sem eles.

Os **Pantáculos** são símbolos que procuram representar o Universo (*PAN - tudo*), a esfera de operação do magista. São fontes inesgotáveis de energias e forças que encerram incalculáveis poderes dentro de si.

Existem diversos tipos de pantáculos criados por diversos iniciados de vários graus em diferentes épocas. Um exemplo são os pantáculos do Rei Salomão, filho de Davi. Alguns pantáculos são mais fortes que outros, razão a qual justificada pela intromissão e evasão psicológica humana sobre os mesmos, mas todos harmonizam-se entre si por ter em sua criação uma origem perfeita das divinas capas celestiais onde a lei maior da natureza organiza tudo e todos no tempo e espaço.

Os pantáculos são sempre armas brancas vinculadas à proteção (pessoal e impessoal), saúde, prosperidade financeira, sorte e probabilidade, tempo e espaço, relações sociais e muito mais.

ALGUNS PANTÁCULOS E SEUS SIGNIFICADOS

AMOR - AMIZADE - SIMPATIA

Você tem necessidade amor. Deve estar rodeado de amizade e de simpatia. Com este pantáculo você vai irradiar uma simpatia irresistível que atrairá esse amor e essa amizade que são a base da verdadeira felicidade.



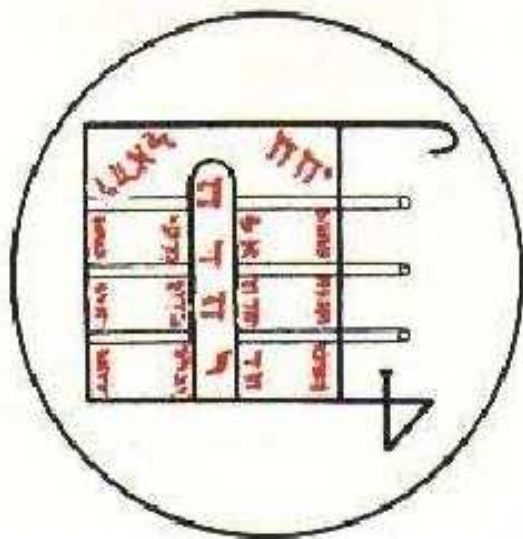
SORTE

Você conhece esses dias terríveis em que nada corre bem, esses períodos em que parece que o azar o persegue. Suprimi-los-á radicalmente usando este pantáculo, criado para atrair os influxos benéficos da sorte e afastar as ondas maléficas de má sorte.



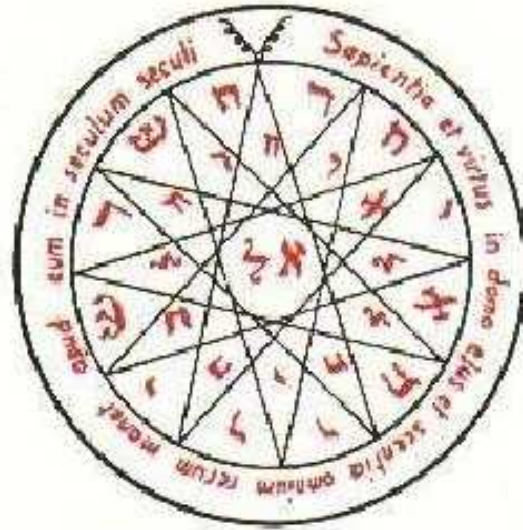
SUPRIMIR OBSTÁCULOS

Quando verificar que se lhe apresenta um obstáculo na sua vida corrente (promoção, negociações administrativas ou qualquer outro) use imediatamente este pantáculo. Verá então diminuir as dificuldades, desaparecer os obstáculos, desmoronar as barreiras.



DESENVOLVER AS SUAS FACULDADES PSÍQUICAS E INTELECTUAIS

A Natureza dotou-nos a todos de um cérebro similar, mas a maior parte de nós não explora suficientemente as suas faculdades intelectuais. Este pantáculo despertará e estimulará esta inteligência, esta memória, esta potência cerebral de que necessita. Este pantáculo convém principalmente às crianças em idade escolar e aos estudantes.



AMBIÇÃO - SUCESSO

Você quer singrar. Quer concretizar as suas aspirações e tem toda a razão pois "progredir" é a própria base da condição humana. Este pantáculo traz-lhe um brilhante triunfo e um destino glorioso. Ajudá-lo-á a realizar plenamente as suas legítimas aspirações.




FORTUNA

Este pantáculo simboliza a fortuna, as entradas de dinheiro e o honesto aumento de lucro. Foi criado tanto para proteger dos perigos financeiros como para permitir um melhoramento das condições materiais.



SUCCESSO COMERCIAL E INDUSTRIAL

Como o pantáculo anterior, este pantáculo é o do sucesso material e financeiro. Destina-se especificamente aos artesãos, comerciantes e industriais; em resumo, a todos aqueles cuja atividade se encontra ligada à produção e ao movimento comercial.



SAÚDE

Este pantáculo é a reprodução do verdadeiro pantáculo de Marte, que é considerado o elemento protetor da saúde. Foi concebido para prever e agir contra qualquer doença. O seu objetivo é o de recriar o equilíbrio das forças atrativas e passivas do corpo humano, momentaneamente perturbadas pela doença. Não substitui as visitas médicas nem a utilização dos medicamentos mas fortalece a ação destes últimos.



HARMONIA CONJUGAL

Este pantáculo reúne as forças benéficas tanto masculinas como femininas que formam a harmonia ideal do casal. Deverá ser usado por todos aqueles que têm as suas principais dificuldades na vida conjugal, bem como nos planos afetivo e sexual. É reforçado por um símbolo potente de fecundidade.



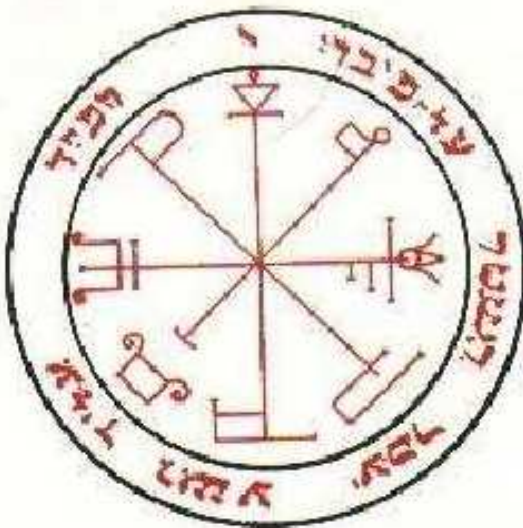
ACIDENTES

A vida moderna expõe-nos cada vez mais a um número sempre maior de riscos de acidentes. Este pantáculo protegê-lo-á contra os inúmeros perigos que o espreitam em terra, água e ar. Deverá ser utilizado sempre que viaje.



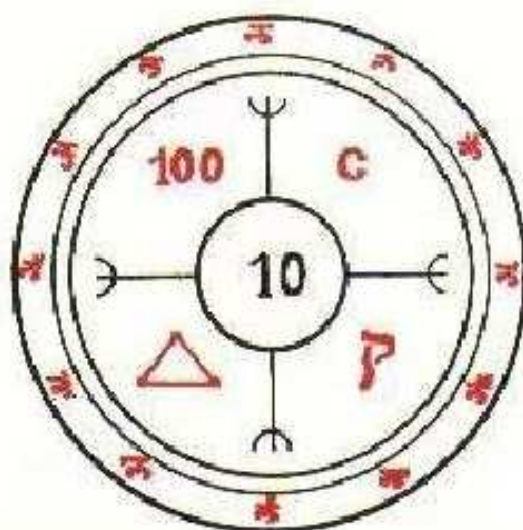
ALEGRIA DE VIVER

A ansiedade, a angústia, a neurastenia, a depressão são, infelizmente, calamidades do nosso século. Este pantáculo é um escudo potente contra as correntes psíquicas deprimentes. Reencontrará a sua alegria de viver, conservará a sua alegria e o seu dinamismo se o usar.



DESENCANTAMENTO

Este pantáculo destina-se especialmente àqueles que têm razões para crer que são objeto de manobras nocivas por parte de pessoas mal intencionadas. Garante uma ação contra os feitiços de todo o gênero. Neutraliza a seu favor aqueles que lhe querem fazer mal.



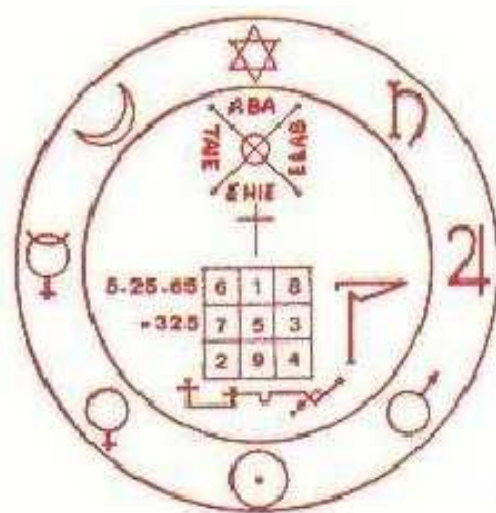
PANTÁCULO UNIVERSAL

Este pantáculo não se destina a ser usado; deve ser colocado na parede da sala onde se encontre mais frequentemente, em geral o quarto.

O grafismo deste pantáculo reúne todos os elementos benéficos de base atribuídos aos 7 planetas:

SATURNO - MARTE - SOL - VÊNUS - MERCÚRIO - LUA - JÚPITER

O pantáculo universal é o elemento permanente de proteção a si próprio e a tudo que se relaciona com a sua personalidade. Assim, reforçará a eficácia do PANTÁCULO em pergaminho que escolheu usar. Influenciará, ainda, favoravelmente a recarga do seu potencial vital, protegendo o seu sono noturno.



Existem outros pantáculos, com outros grafismos, que também podem ser usados:

“Pantáculo Universal”

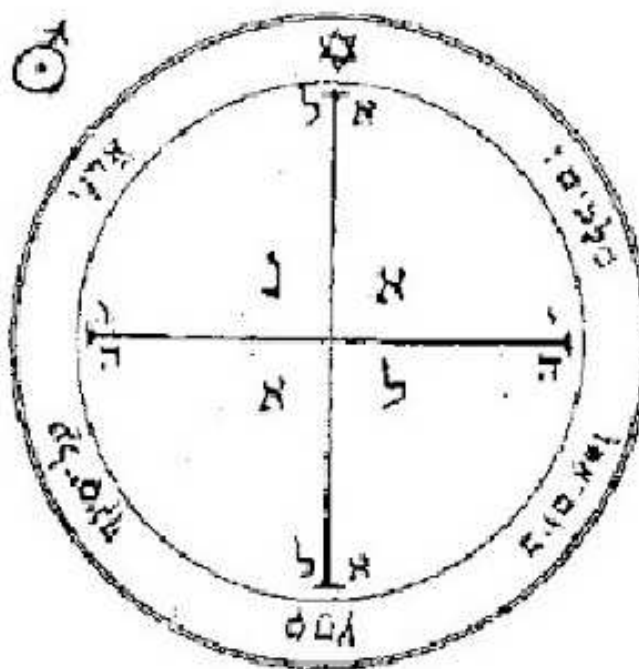
Para utilizar este pantáculo você deve recortar o círculo interno, queimar e assoprar as cinzas ao vendo agradecendo pedindo que a Divindade te auxilie no seu intento. No local do círculo interno (no meio) você colocará o pantáculo que quiser, dependendo de sua intenção.

Este Pantáculo Universal serve para potencializar a força do pantáculo que colocar ao meio.





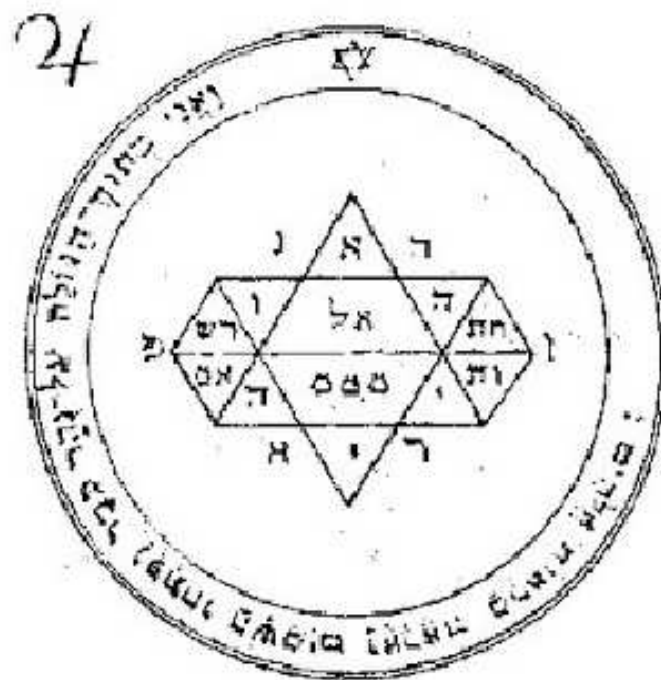
Planeta Sol
Metatron.
Poder e querer.



Planeta Marte
Confere Vitória sobre os adversários e sorte nos processos.

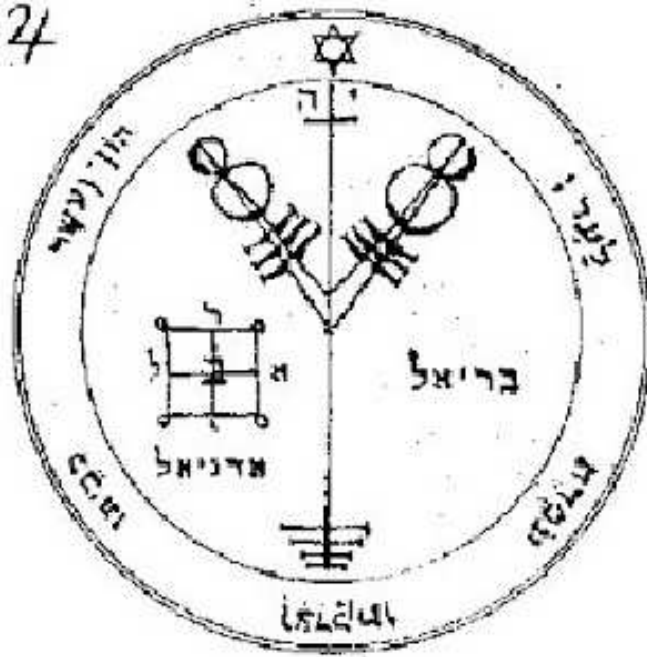


Planeta Júpiter.
Garante todos os tipos de perigos.



Planeta Júpiter.
Aumenta a vidência.

24

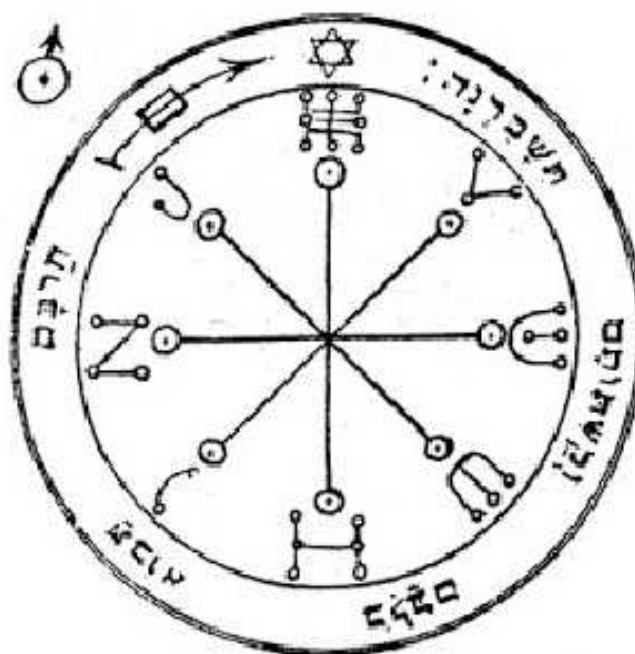


Planeta Júpiter.
Proporciona a aquisição de Riquezas e Honra.

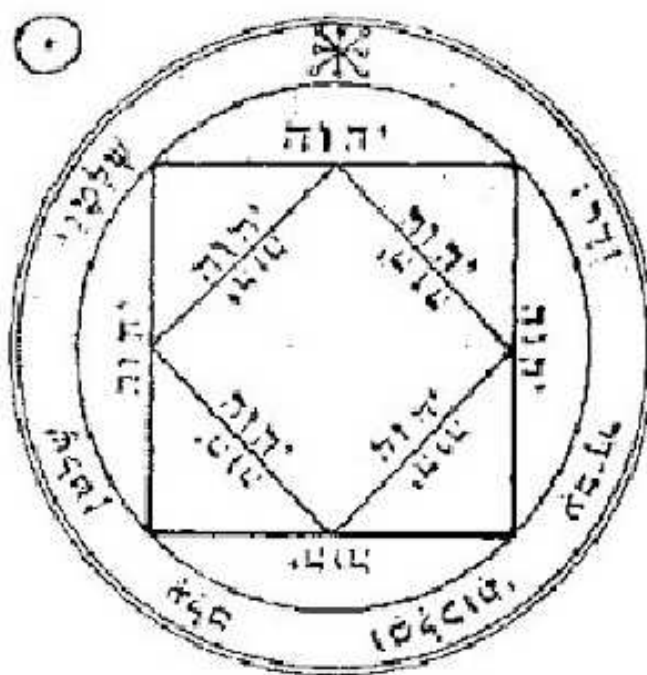
♀



Planeta Vênus
Serve para conquistar o amor de uma pessoa.
Confere Simpatia.



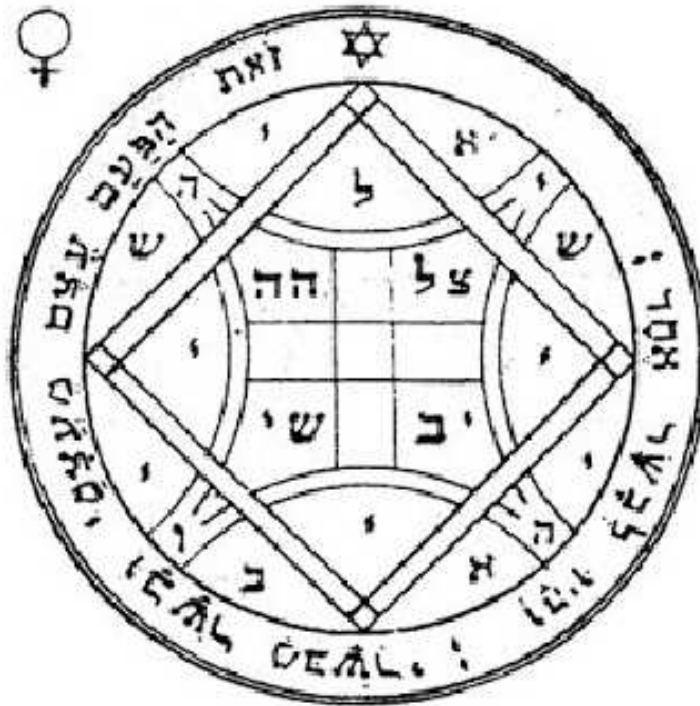
Planeta Marte.
 Permite que sejam evitados os perigos e os ferimentos.



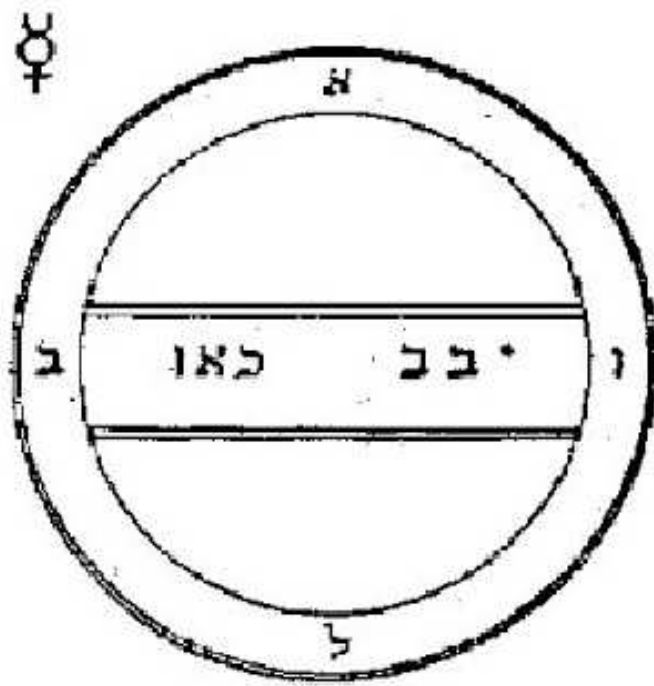
Planeta Sol.
 Busca a realeza, o poderio, a Gloria e o Sucesso na vida.



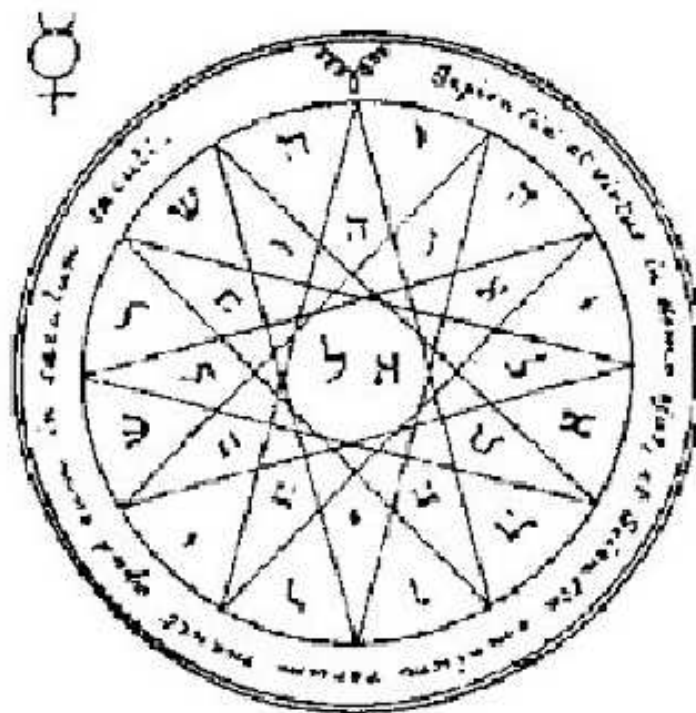
Planeta Sol.
Adquirir Lucro no comércio.



Planeta Vênus.
Serve como proteção contra espíritos malignos.



Planeta Mercúrio.
Aumenta o entendimento metafísico.



Planeta Mercúrio.
Aumenta as faculdades psíquicas.



Planeta Lua.
Confere autoconfiança.

LÂMPADAS DAS CATACUMBAS

Este pantáculo é poderoso na defesa contra todos os inimigos, conhecidos ou desconhecidos, visíveis ou invisíveis, desta Terra ou do Outro Mundo. É empregado também para proteger contra calúnias.



Capítulo 22 – Palavras Finais.

Este trabalho surgiu primeiramente devido ao retorno de nossos amigos alados ao nosso mundo. Nunca houve um aparecimento tão grande de assuntos místicos e mágicos em nossa sociedade, e juntos estão as figuras dos Dragões. O que se tornou praticamente impossível com o decorrer do tempo está se tornando realidade novamente, o contato com os Dragões. Houveram sim tempos onde humanos e dragões andavam juntos, esse contato foi perdido unicamente pelas falhas humanas, mas hoje nossos amigos estão voltando... Lentamente, mas estão voltando. Nada melhor do que nos prepararmos para isso!

Em segundo lugar, este trabalho surgiu, pois tive a incumbência dada por alguns Dragões que me acompanham, de reunir o maior numero de informações possíveis sobre a prática mágica deles, já que são raras as obras que tratam do assunto, ainda mais em nossa língua.

Primeiramente montei um grupo, muito bem selecionado por “eles” (dragões) para que ao longo de um ano, ensinasse mais sobre a magia que eles guardam em seu reino. No decorrer desse tempo, me foi dado a ordem que montasse também este livro. Tenho certeza que muito mais descobertas na magia com dragões estão por vir, mas até este momento, posso afirmar que este livro é o trabalho mais completo do assunto, em nossa língua.

Digo isso sabendo que o caminho desta pratica mágica é muito intuitivo e sempre haverão possibilidades de novas descobertas, acho isso incrível pois não confio muito em práticas “herméticas”, encerradas em conhecimentos únicos.

Espero que este caminho maravilhoso que é o contato com os amigos Dragões esteja cada vez mais aberto, tanto para você, quanto para nosso mundo. Assim todos teríamos muito a ganhar, tanto nós quanto eles.

Um grande abraço a você que teve a paciência de ler tudo o que escrevi, creio que não nasci para isso, mas não puder negar este trabalho aos meus queridos amigos alados. Conhecimento é para ser distribuído e não guardado a sete chaves, precisamos ser mais tolerantes e menos mesquinhos com relação a isso.

Bênçãos Aladas a ti e a todos os seus queridos!

Sblandiano J. Macri.

Bibliografia:

CONWAY, D.J.; *Dancing With Dragons – Invoke Their Ageless Wisdom & Power*. Llewellyn Worldwide.

CONWAY, D.J.; *Mystical Dragon Magick – Teachings of the Five Inner Rings*. Llewellyn Worldwide.

VAN FEU, Eddie; *Magia dos Dragões*. Editora Linhas Tortas.